

PGIM Jennison Emerging Markets Equity Fund EUR P Accumulation

Categoria Morningstar™

Azionari Paesi Emergenti

Benchmark Morningstar

Morningstar Emerging Markets Target

Market Exposure NR USD

Usato nel Report

Benchmark Dichiarato

MSCI EM NR USD

Morningstar Rating™

Senza rating

Obiettivo d'Investimento Dichiarato

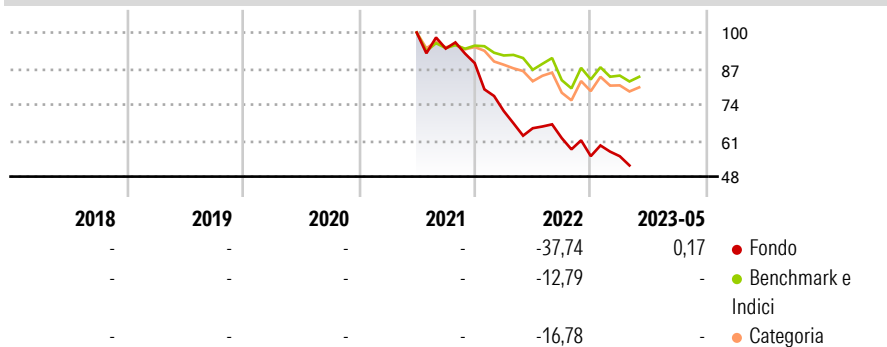
The investment objective of the Fund is to seek long-term growth of capital. The Fund will seek to achieve its investment objective by investing primarily in equity and equity-related securities of companies located in or otherwise economically tied to emerging markets countries. The Fund defines "emerging markets countries" as countries that are included in either of the MSCI Emerging Markets Index or the MSCI Frontier Markets Index, or any country which is, in the opinion of the Sub-Investment Manager, an emerging markets country or a frontier market country. The Fund may invest a large portion of its assets in a single country or region.

Misure di Rischio

3Y Alpha	-	3Y Sharpe Ratio	-
3Y Beta	-	3Y Std Dev	-
3Y R-Squared	-	3Y Risk	-
3Y Info Ratio	-	5Y Risk	-
3Y Tracking Error	-	10Y Risk	-

Basati su Morningstar Emerging Markets Target Market Exposure NR USD (dove applicabile)

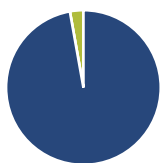
Rendimenti



Rend. Cumulati %	Fondo	Bmk	Cat	Rendimenti Trimestrali %	Q1	Q2	Q3	Q4
3-Mesi	-2,67	6,38	6,62	2026	-	-	-	-
6-Mesi	-3,93	12,35	13,62	2025	-	-	-	-
1-Anno	-6,68	40,23	41,55	2024	-	-	-	-
3-Anni Ann.ti	-	17,52	16,91	2023	-0,05	-	-	-
5-Anni Ann.ti	-	-	-	2022	-19,42	-8,67	-5,44	-10,53
10-Anni Ann.ti	-	-	-					

Rendimenti aggiornati al 26/05/2023

Portafoglio 31/03/2026



Asset Allocation %

Azioni	97,19
Obbligazioni	0,00
Liquidità	2,81
Altro	0,00

Netta



Stile

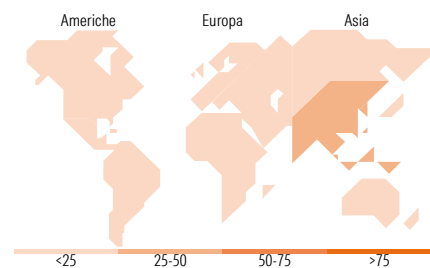
Mkt Cap %

Giant	46,53
Large	48,04
Medium	2,41
Small	3,01
Micro	0,00

Fondo

Capitalizzazione media di mercato

Ave Mkt Cap USD	59.876,67
-----------------	-----------



Titoli principali

Nome	Settore	%
Taiwan Semiconductor...	📄	7,87
Aspeed Technology Inc	📄	7,02
Samsung Electronics Co Ltd	📄	6,36
Tencent Holdings Ltd ADR	📄	3,77
National Atomic Co...	🔥	3,63
Embraer SA ADR	⚙️	3,54
Southern Copper Corp	🏭	3,04
Delta Electronics Inc	📄	3,03
Jentech Precision Industrial...	📄	3,01
Hanwha Ocean	⚙️	2,93
% Primi 10 Titoli sul Patrimonio		44,19
Numero Complessivo di Titoli Azionari		38
Numero Complessivo di Titoli Obbligazionari		0

Distribuzione Settoriale %

	Fondo
Ciclico	30,34
Materie Prime	12,46
Beni di Consumo Ciclici	3,91
Finanza	13,97
Immobiliare	-
Sensibile	65,69
Telecomunicazioni	3,88
Energia	3,74
Beni Industriali	22,38
Tecnologia	35,70
Difensivo	3,97
Beni Difensivi	-
Salute	3,97
Servizi di Pubblica Utilità	-

Ripartizione Geografica %

	Fondo
America	19,10
Stati Uniti	5,98
Canada	0,00
America Latina e Centrale	13,12
Europa	2,82
Regno Unito	0,00
Europa Occidentale - Euro	0,00
Europa Occidentale - Non Euro	0,00
Europa dell'Est	2,82
Africa	0,00
Medio Oriente	0,00
Asia	78,08
Giappone	0,00
Australasia	0,00
Asia - Paesi Sviluppati	46,47
Asia - Emergente	31,61

Anagrafica

Società di Gestione	PGIM	Patrimonio Classe (Mln)	0,06 EUR	Investimento Min. Ingresso	100.000 EUR
Telefono	(973) 802-2093	(26/05/2023)		Investimento Min. Successivo	50.000 EUR
Web	pgim.com/investments	Domicilio	IRLANDA	T.E.R.	-
Data di Partenza	18/06/2021	Valuta del Fondo	EUR	Spese correnti	1,08%
Nome del Gestore	-	UCITS	Si	Commissione di incentivo	-
Data Inizio Gestione	30/11/2016	Inc/Acc	Acc		
NAV (26/05/2023)	EUR 57,62	ISIN	IE00BG377427		

PGIM Jennison Emerging Markets Equity Fund EUR P Accumulation

Patrimonio Netto (Mln) 230,48 USD

(31/03/2026)