

# William Blair SICAV - Emerging Markets Leaders Fund Class I GBP Acc

## Categoria Morningstar™

Azionari Paesi Emergenti

## Benchmark Morningstar

Morningstar Emerging Markets Target

Market Exposure NR USD

Usato nel Report

## Benchmark Dichiarato

MSCI EM NR USD

## Morningstar Rating™

★★

### Obiettivo d'Investimento Dichiarato

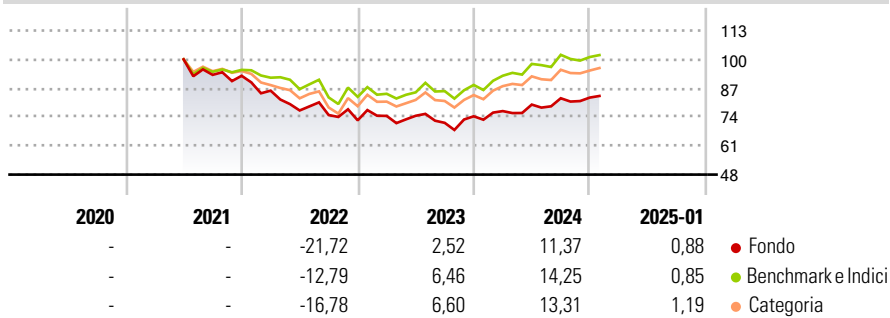
The Fund seeks long-term capital appreciation. Under normal market conditions, the Fund invests at least 80% of its net assets (plus the amount of any borrowings for investment purposes) in emerging markets securities. The Fund invests primarily in a diversified portfolio of equity securities, including common stocks and other forms of equity investments (e.g., securities convertible into common stocks), issued by emerging market companies of all sizes, that the Investment Manager believes have above-average growth, profitability and quality characteristics.

### Misure di Rischio

3Y Alpha	-5,08	3Y Sharpe Ratio	-0,32
3Y Beta	0,90	3Y Std Dev	12,49
3Y R-Squared	86,00	3Y Risk	-Med
3Y Info Ratio	-0,72	5Y Risk	-
3Y Tracking Error	6,31	10Y Risk	-

Basati su Morningstar Emerging Markets Target Market Exposure NR USD (dove applicabile)

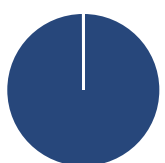
### Rendimenti



Rend. Cumulati %	Fondo	Bmk	Cat	Rendimenti Trimestrali %	Q1	Q2	Q3	Q4
3-Mesi	1,76	1,27	1,48	2025	-	-	-	-
6-Mesi	13,49	10,92	11,95	2024	3,16	3,82	3,60	0,37
1-Anno	12,42	16,17	15,16	2023	2,77	0,08	-4,28	4,14
3-Anni Ann.ti	-0,71	3,27	1,91	2022	-7,26	-10,40	-2,69	-3,19
5-Anni Ann.ti	-	-	-	2021	-	-	-7,01	-0,44
10-Anni Ann.ti	-	-	-					

Rendimenti aggiornati al 07/02/2025

### Portafoglio 31/01/2025



Asset Allocation %	Netta
Azioni	100,04
Obbligazioni	0,00
Liquidità	-0,04
Altro	0,00

### Style Box

#### Azionaria



Value Blend Growth

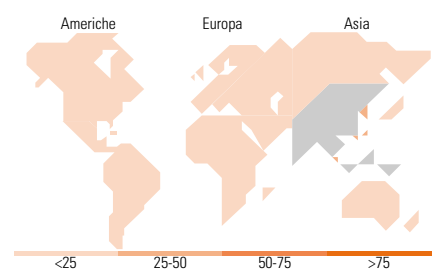
Stile

### Mkt Cap %

Mkt Cap %	Fondo
Giant	68,44
Large	26,88
Medium	4,24
Small	0,44
Micro	0,00

### Capitalizzazione media di mercato

Capitalizzazione media di mercato	Fondo
Ave Mkt Cap USD	56.078,6



### Titoli principali

Nome	Settore	%
Tencent Holdings Ltd	☎	5,52
Taiwan Semiconductor...	📱	4,56
Taiwan Semiconductor...	📱	4,41
Trip.com Group Ltd	🚗	3,42
MediaTek Inc	📱	2,96
Meituan Class B	🍽	2,38
NetEase Inc Ordinary Shares	📱	2,32
PT Bank Central Asia Tbk	🏦	2,21
HDFC Bank Ltd	🏦	2,20
SK Hynix Inc	📱	2,12
% Primi 10 Titoli sul Patrimonio		32,11
Numero Complessivo di Titoli Azionari		68
Numero Complessivo di Titoli Obbligazionari		0

### Distribuzione Settoriale %

Distribuzione Settoriale %	Fondo
<b>Ciclico</b>	<b>39,06</b>
Materie Prime	1,09
Beni di Consumo Ciclici	17,05
Finanza	18,09
Immobiliare	2,84
<b>Sensibile</b>	<b>50,98</b>
Telecomunicazioni	8,38
Energia	2,50
Beni Industriali	9,51
Tecnologia	30,59
<b>Difensivo</b>	<b>9,96</b>
Beni Difensivi	5,81
Salute	4,15
Servizi di Pubblica Utilità	-

### Ripartizione Geografica %

Ripartizione Geografica %	Fondo
<b>America</b>	<b>11,92</b>
Stati Uniti	0,43
Canada	0,00
America Latina e Centrale	11,49
<b>Europa</b>	<b>7,08</b>
Regno Unito	0,00
Europa Occidentale - Euro	1,50
Europa Occidentale - Non Euro	0,00
Europa dell'Est	0,00
Africa	3,32
Medio Oriente	2,26
<b>Asia</b>	<b>81,00</b>
Giappone	0,00
Australasia	0,00
Asia - Paesi Sviluppatti	31,51
Asia - Emergente	49,49

### Anagrafica

Società di Gestione	William Blair	Patrimonio Classe (Mln)	0,01 USD	Investimento Min. Ingresso	1.000.000 USD
Telefono	+1 312 236-1600	(07/02/2025)		Investimento Min. Successivo	-
Web	www.williamblair.com	Domicilio	LUSSEMBURGO	T.E.R.	1,62%
Data di Partenza	16/06/2021	Valuta del Fondo	GBP	Spese correnti	1,50%
Nome del Gestore	-	UCITS	Si	Commissione di incentivo	-
Data Inizio Gestione	14/04/2011	Inc/Acc	Acc		
NAV (07/02/2025)	GBP 84,33	ISIN	LU2282721757		
Patrimonio Netto (Mln)	108,11 USD				

(31/01/2025)