Nomura Funds Ireland - Global High Yield Bond Fund Class F EUR Hedged

Categoria Morningstar™	Benchmark Morningstar	Benchmark Dichiarato	Morningstar Rating™
Obbligazionari Globali High Yield - EUR Hedged	Morningstar Global High-Yield Bond GR Hedged EUR Usato nel Report	ICE BofA Dv Mkts HY Constnd TR USD	★★★

Obiettivo d'Investimento Dichiarato

The Sub-Fund has Sustainable Investment as its investment objective and seeks to achieve current yield and capital gains through investment in a diversified portfolio of primarily high yielding Debt and Debt-Related Securities issued in the United States or major Eurobond developed markets. The Sub-Fund shall invest in a diversified portfolio of primarily high yielding Debt and Debt-Related Securities, issued in developed markets principally by companies which are listed or traded on a Recognised Exchange and which constitute Sustainable Investments.

Rendimenti

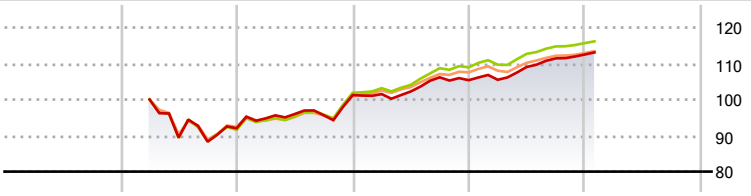

2021	2022	2023	2024	2025	2026-01	
-	-	10,03	4,07	6,76	0,52	Fondo
-	-	11,23	6,95	6,17	0,41	Benchmark e Indici
-	-	9,33	6,57	5,36	0,45	Categoria

Misure di Rischio

3Y Alpha	-1,15	3Y Sharpe Ratio	0,72
3Y Beta	1,03	3Y Std Dev	3,99
3Y R-Squared	95,24	3Y Risk	+Med
3Y Info Ratio	-1,26	5Y Risk	-
3Y Tracking Error	0,88	10Y Risk	-

Basati su Morningstar Global High-Yield Bond GR Hedged EUR (dove applicabile)

Rend. Cumulati %	Fondo	Bmk	Cat
3-Mesi	1,58	1,40	1,21
6-Mesi	3,38	2,86	2,48
1-Anno	6,68	5,64	5,04
3-Anni Ann.ti	5,51	6,63	5,84
5-Anni Ann.ti	-	-	-
10-Anni Ann.ti	-	-	-

Rendimenti aggiornati al 03/02/2026

Rendimenti Trimestrali %	Q1	Q2	Q3	Q4
2026	-	-	-	-
2025	0,11	3,39	2,17	0,96
2024	0,27	0,71	3,85	-0,75
2023	2,99	1,27	-0,35	5,86
2022	-	-10,57	-1,25	4,21

Portafoglio 31/12/2025

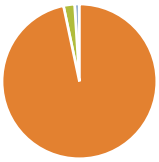

Asset Allocation %	Netta
Azioni	0,00
Obbligazioni	96,68
Liquidità	2,32
Altro	1,00

Fixed Income Style Box™

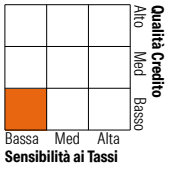

	Fondo
Duration Effettiva	3,06
Maturity effettiva	5,33
Qualità Credito Media	B

Credit Quality %	Fondo	Credit Quality %	Fondo
AAA	0,00	BBB	1,10
AA	0,00	BB	51,41
A	0,11	B	33,87
		Below B	12,95
		Not Rated	0,56

Titoli principali

Nome	Settore	%
Venture Global Plaquemines...	—	0,80
EchoStar Corp. 10.75%	—	0,78
Iron Mountain Inc. 6.25%	—	0,70
Altice France SAS 6.5%	—	0,62
Venture Global LNG Inc. 8.375%	—	0,57
CCO Holdings, LLC/ CCO...	—	0,51
TransDigm, Inc. 6%	—	0,50
Alpha Generation LLC 6.75%	—	0,49
Smyrna Ready Mix Concrete...	—	0,45
South Bow Canadian...	—	0,44
% Primi 10 Titoli sul Patrimonio		5,88
Numero Complessivo di Titoli Azionari		2
Numero Complessivo di Titoli Obbligazionari		592

Fixed Income Sector Weightings %	Fondo
Governativo	0,00
Societario	97,48
Cartolarizzazioni	0,20
Enti Locali	0,00
Liquidità ed equivalenti	2,29
Derivati	0,04

Coupon Range %	Fondo
0 coupon	0,04
Da 0 a 4 cedole	6,86
Da 4 a 6 cedole	31,31
Da 6 a 8 cedole	42,20
Da 8 a 10 cedole	13,89
Da 10 a 12 cedole	3,92
Oltre 12 cedole	1,79

Scadenze %	Fondo
da 1 a 3	9,10
da 3 a 5	35,74
da 5 a 7	35,41
da 7 a 10	15,38
da 10 a 15	0,38
da 15 a 20	0,62
da 20 a 30	1,79
oltre 30	0,68

Anagrafica

Società di Gestione	Nomura Asset Management U.K. Limited
Telefono	020 7521 2000
Web	www.nomura.com
Data di Partenza	23/03/2022
Nome del Gestore	-
Data Inizio Gestione	01/07/2023
NAV (03/02/2026)	EUR 113,89
Patrimonio Netto (MIn) (31/12/2025)	72,29 USD

Patrimonio Classe (MIn) (03/02/2026)	47,86 EUR
Domicilio	IRLANDA
Valuta del Fondo	EUR
UCITS	Si
Inc/Acc	Acc
ISIN	IE000OT5UJ43

Investimento Min. Ingresso	10.000.000 EUR
Investimento Min. Successivo	1.000.000 EUR
T.E.R.	-
Spese correnti	0,47%
Commissione di incentivo	-

© 2026 Morningstar Italia. Tutti i diritti sono riservati. Le informazioni qui contenute: (1) sono proprietà di Morningstar, (2) non possono essere copiate, (3) non costituiscono consiglio di investimento; (4) sono fornite con scopi informativi; (5) sono ritenute attendibili da Morningstar che, pertanto, ne garantisce il maggior grado di accuratezza e completezza possibile, fatto salvo il caso in cui queste Le siano state fornite in modo errato e/o non completo dalle relative società prodotto; (6) sono estratte dai dati del fondo disponibili e riferiti a date temporali diverse. Morningstar non è responsabile per qualunque danno o perdita derivante da qualunque uso delle informazioni e chi visiona tali informazioni sarà responsabile dell'uso che andrà a farne. Non vi è naturalmente garanzia alcuna che i risultati del passato trovino un riscontro nel futuro.