

FI Institutional Global Small Cap Equity Selection Fund USD Acc

Categoria Morningstar™

Azionari Internazionali Small Cap

Benchmark Morningstar

Morningstar Global Markets Small-Mid  
Cap NR USD  
Usato nel Report

Benchmark Dichiarato

MSCI World Small Cap NR USD

Morningstar Rating™

★★★

Obiettivo d'Investimento Dichiarato

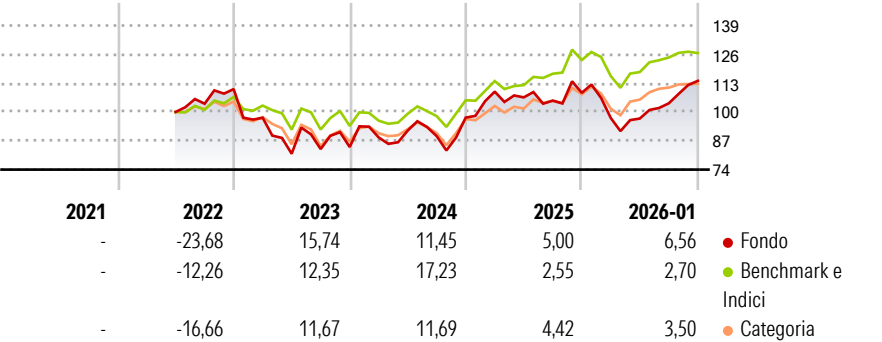
The investment objective of the Fund is to outperform the MSCI World Small Cap Index (the "Benchmark") by investing primarily in developed markets equity securities. Neither the Fund nor the Investment Manager guarantees any level of return or risk on investments. The Fund seeks to achieve its investment objective through a top-down investment process based on macro analysis of a wide range of economic, political, and sentiment drivers to formulate forecasts and determine how best to pursue the Fund's investment objective.

Misure di Rischio

3Y Alpha	-1,42	3Y Sharpe Ratio	0,43
3Y Beta	1,25	3Y Std Dev	16,72
3Y R-Squared	88,86	3Y Risk	Alto
3Y Info Ratio	-0,01	5Y Risk	-
3Y Tracking Error	6,78	10Y Risk	-

Basati su Morningstar Global Markets Small-Mid Cap NR USD (dove applicabile)

Rendimenti



Rend. Cumulati %


	Fondo	Bmk	Cat
3-Mesi	15,43	3,97	3,34
6-Mesi	27,70	9,72	6,95
1-Anno	10,15	3,94	1,13
3-Anni Ann.ti	8,72	9,13	5,73
5-Anni Ann.ti	-	-	-
10-Anni Ann.ti	-	-	-

Rendimenti aggiornati al 03/02/2026

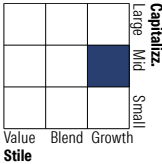
Rendimenti Trimestrali %

	Q1	Q2	Q3	Q4
2026	-	-	-	-
2025	-10,45	-0,24	7,09	9,76
2024	12,04	-2,37	-1,39	3,33
2023	5,10	3,53	-2,76	9,40
2022	-11,73	-16,66	2,62	1,11

Portafoglio 31/10/2025



Style Box Azionaria

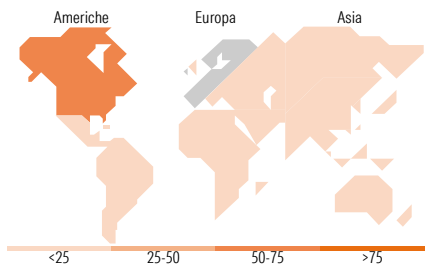


Mkt Cap %

	Fondo
Giant	0,00
Large	2,92
Medium	52,11
Small	38,36
Micro	6,61

Capitalizzazione media di mercato

	Fondo
Ave Mkt Cap USD	6.317,95



Titoli principali

Nome	Settore	%
Hudbay Minerals Inc	Industria	3,25
Lumentum Holdings Inc	Industria	3,22
Sandfire Resources Ltd	Industria	2,46
Medpace Holdings Inc	Sanità	2,24
Flowserve Corp	Industria	2,00
Acuity Inc	Industria	1,91
FLSmidth & Co AS	Industria	1,84
Disco Corp	Industria	1,69
Powell Industries Inc	Industria	1,68
Aritzia Inc Shs Subord Voting	Industria	1,66
% Primi 10 Titoli sul Patrimonio		21,94
Numero Complessivo di Titoli Azionari		93
Numero Complessivo di Titoli Obbligazionari		0

Distribuzione Settoriale %

	Fondo
<b>Ciclico</b>	<b>40,94</b>
Materie Prime	5,92
Beni di Consumo Ciclici	10,36
Finanza	21,85
Immobiliare	2,82
<b>Sensibile</b>	<b>45,38</b>
Telecomunicazioni	-
Energia	4,80
Beni Industriali	27,90
Tecnologia	12,69
<b>Difensivo</b>	<b>13,67</b>
Beni Difensivi	2,66
Salute	11,01
Servizi di Pubblica Utilità	-

Ripartizione Geografica %

	Fondo
<b>America</b>	<b>56,11</b>
Stati Uniti	48,96
Canada	7,15
America Latina e Centrale	0,00
<b>Europa</b>	<b>29,26</b>
Regno Unito	4,71
Europa Occidentale - Euro	15,63
Europa Occidentale - Non Euro	8,92
Europa dell'Est	0,00
Africa	0,00
Medio Oriente	0,00
<b>Asia</b>	<b>14,63</b>
Giappone	10,98
Australasia	3,65
Asia - Paesi Sviluppati	0,00
Asia - Emergente	0,00

Anagrafica

Società di Gestione	Fisher Investments	Patrimonio Classe (Mln)	11,25 USD	Investimento Min. Ingresso	-
Telefono	(800) 851-8845	(03/02/2026)		Investimento Min. Successivo	-
Web	institutional.fisherinvestments.com/en-us	Domicilio	IRLANDA	T.E.R.	1,19%
Data di Partenza	24/06/2021	Valuta del Fondo	USD	Spese correnti	1,19%
Nome del Gestore	-	UCITS	Si	Commissione di incentivo	-
Data Inizio Gestione	19/03/2021	Inc/Acc	Acc		
NAV (03/02/2026)	USD 123,01	ISIN	IE00BMXWBK35		
Patrimonio Netto (Mln)	9,68 USD				

(31/10/2025)