

# BlackRock Funds I ICAV - BlackRock Systematic Multi-Strategy Fund Z Hedged EUR

Categoria Morningstar™

Accitistrategy

Benchmark Morningstar

Morningstar Euro Cautious Global Target

Benchmark Dichiarato

ICE BofA 0-3 M US Trsy Bill TR USD

Morningstar Rating™

★★★

Allocation NR EUR

Usato nel Report

## Obiettivo d'Investimento Dichiarato

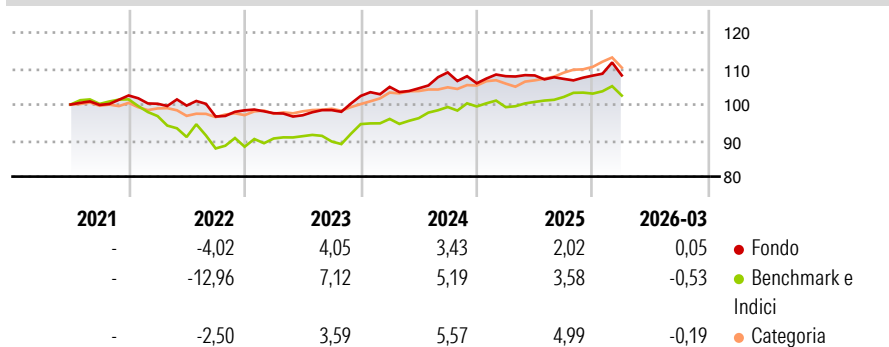
The investment objective of the fund is to provide a total return in the form of capital and income. The Fund seeks to achieve its objective by investing globally in equity securities, fixed income securities, instruments relating to such securities (namely total return swaps, credit default swaps, interest rate swaps, currency swaps, options, futures, options on futures and forwards and the securities referred to below), shares or units of CIS, money market instruments, deposits, foreign currencies and cash, along with any other securities or instruments.

## Misure di Rischio

3Y Alpha	-0,46	3Y Sharpe Ratio	0,13
3Y Beta	0,80	3Y Std Dev	4,44
3Y R-Squared	56,08	3Y Risk	Med
3Y Info Ratio	-0,25	5Y Risk	-
3Y Tracking Error	3,02	10Y Risk	-

Basati su Morningstar Euro Cautious Global Target Allocation NR EUR (dove applicabile)

## Rendimenti



## Rend. Cumulati %

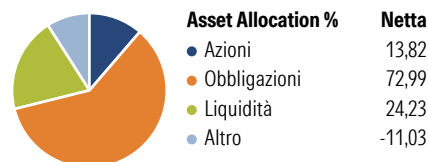
	Fondo	Bmk	Cat
3-Mesi	0,89	-0,09	0,31
6-Mesi	2,07	1,02	3,25
1-Anno	2,51	5,72	8,76
3-Anni Ann.ti	3,59	4,69	5,61
5-Anni Ann.ti	-	-	-
10-Anni Ann.ti	-	-	-

Rendimenti aggiornati al 14/04/2026

## Rendimenti Trimestrali %

	Q1	Q2	Q3	Q4
2026	0,05	-	-	-
2025	1,86	0,20	-0,89	0,86
2024	2,46	-0,38	4,22	-2,77
2023	-0,82	-0,59	1,48	3,99
2022	-2,25	-0,51	-3,05	1,79

## Portafoglio 28/02/2026



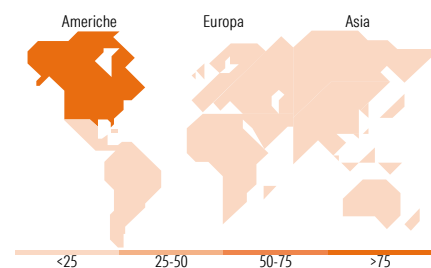
## Fixed Income Style

### Box™

Qualità Credito	Alto	Med	Basso
Alto			
Med			
Basso			

Sensibilità ai Tassi

	Fondo
Duration Effettiva	2,85
Maturity effettiva	5,63
Qualità Credito Media	BBB



## Titoli principali

Nome	Settore	%
iShares Broad \$ HY Corp Bd...	-	5,63
United States Treasury Bills	-	4,34
United States Treasury Bills	-	4,23
United States Treasury Bills	-	2,55
United States Treasury Bonds	-	1,28
United States Treasury Bonds	-	1,26
United States Treasury Bonds	-	1,26
United States Treasury Bonds	-	1,25
United States Treasury Bonds	-	1,25
United States Treasury Bonds	-	1,24
% Primi 10 Titoli sul Patrimonio		24,27
Numero Complessivo di Titoli Azionari		532
Numero Complessivo di Titoli Obbligazionari		1.216

## Fixed Income Sector Weightings %

	Fondo
Governativo	11,31
Societario	59,32
Cartolarizzazioni	18,91
Enti Locali	0,00
Liquidità ed equivalenti	10,50
Derivati	-0,04

## Coupon Range %

	Fondo
0 coupon	0,00
Da 0 a 4 cedole	31,22
Da 4 a 6 cedole	42,75
Da 6 a 8 cedole	18,54
Da 8 a 10 cedole	6,06
Da 10 a 12 cedole	0,45
Oltre 12 cedole	0,97

## Ripartizione Geografica %

	Fondo
<b>America</b>	<b>99,96</b>
Stati Uniti	98,16
Canada	1,79
America Latina e Centrale	0,00
<b>Europa</b>	<b>0,04</b>
Regno Unito	0,01
Europa Occidentale - Euro	0,01
Europa Occidentale - Non Euro	0,02
Europa dell'Est	0,00
Africa	0,00
Medio Oriente	0,00
<b>Asia</b>	<b>0,00</b>
Giappone	0,00
Australasia	0,00
Asia - Paesi Sviluppati	0,00
Asia - Emergente	0,00

## Anagrafica

Società di Gestione	BlackRock Asset Management Ireland Ltd	Patrimonio Classe (Mln)	18,27 EUR	Investimento Min. Ingresso	10.000.000 EUR
Telefono	-	(14/04/2026)	-	Investimento Min. Successivo	10.000 EUR
Web	www.blackrock.com	Domicilio	IRLANDA	T.E.R.	-
Data di Partenza	14/06/2021	Valuta del Fondo	EUR	Spese correnti	0,70%
Nome del Gestore	-	UCITS	Si	Commissione di incentivo	-
Data Inizio Gestione	-	Inc/Acc	Acc		
NAV (14/04/2026)	EUR 109,36	ISIN	IE00BKPSQD35		
Patrimonio Netto (Mln)	171,82 USD				

(28/02/2026)

© 2026 Morningstar Italia. Tutti i diritti sono riservati. Le informazioni qui contenute: (1) sono proprietà di Morningstar, (2) non possono essere copiate, (3) non costituiscono consiglio di investimento; (4) sono fornite con scopi informativi; (5) sono ritenute attendibili da Morningstar che, pertanto, ne garantisce il maggior grado di accuratezza e completezza possibile, fatto salvo il caso in cui queste Le siano state fornite in modo errato e/o non completo dalle relative società prodotte; (6) sono estratte dai dati del fondo disponibili e riferiti a date temporali diverse. Morningstar non è responsabile per qualunque danno o perdita derivante da qualunque uso delle informazioni e chi visiona tali informazioni sarà responsabile dell'uso che andrà a farne. Non vi è naturalmente garanzia alcuna che i risultati del passato trovino un riscontro nel futuro.

MORNINGSTAR