

# BlackRock Global Funds - Developed Markets Sustainable Equity Fund I2

## Categoria Morningstar™

Azionari Internazionali Large Cap Growth

## Benchmark Morningstar

Morningstar Global Growth Target Market

Exposure NR USD

Usato nel Report

## Benchmark Dichiarato

MSCI World NR USD

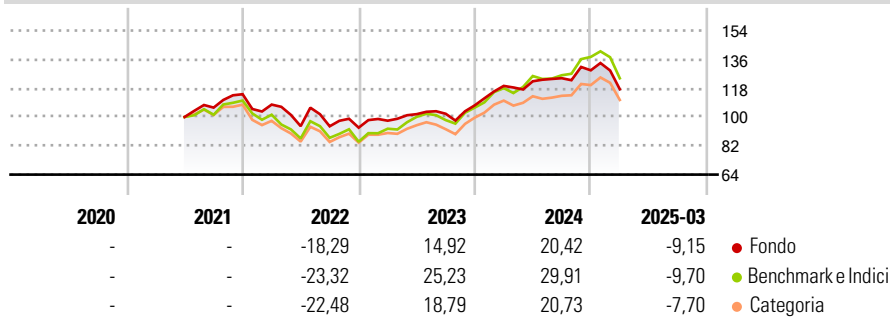
## Morningstar Rating™

★★★

### Obiettivo d'Investimento Dichiarato

The fund seeks to maximise total return by investing at least 70% of its total assets in the equity securities of companies domiciled in, or whose main business is in, global developed markets in a manner consistent with the principles of sustainable investing.

### Rendimenti



### Misure di Rischio

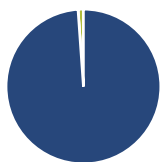
3Y Alpha	-3,77	3Y Sharpe Ratio	0,10
3Y Beta	0,82	3Y Std Dev	14,99
3Y R-Squared	86,97	3Y Risk	-Med
3Y Info Ratio	-0,61	5Y Risk	-
3Y Tracking Error	6,67	10Y Risk	-

Basati su Morningstar Global Growth Target Market Exposure NR USD (dove applicabile)

Rend. Cumulati %	Fondo	Bmk	Cat	Rendimenti Trimestrali %	Q1	Q2	Q3	Q4
3-Mesi	-16,03	-18,27	-15,32	2025	-9,15	-	-	-
6-Mesi	-14,07	-12,13	-10,67	2024	11,33	2,41	1,58	3,97
1-Anno	-6,69	-1,77	-3,93	2023	4,67	4,17	0,23	5,15
3-Anni Ann.ti	0,74	4,57	2,04	2022	-5,68	-12,50	-0,10	-0,91
5-Anni Ann.ti	-	-	-	2021	-	-	5,84	7,91
10-Anni Ann.ti	-	-	-					

Rendimenti aggiornati al 16/04/2025

### Portafoglio 31/03/2025



Asset Allocation %	Netta
● Azioni	98,89
● Obbligazioni	0,02
● Liquidità	1,10
● Altro	0,00

### Style Box

#### Azionaria

Style	Value	Blend	Growth	Capitalizz.
Large				High
Mid				Medium
Small				Low

#### Capitalizzazione

#### media di mercato

Ave Mkt Cap USD

205.722,44

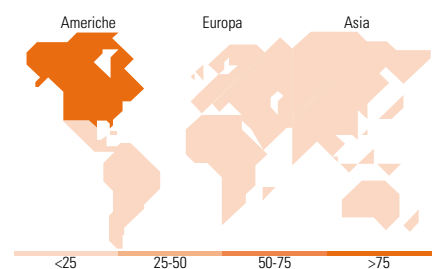
### Mkt Cap %

Fondo	Fondo
Giant	47,29
Large	38,53
Medium	14,18
Small	0,00
Micro	0,00

### Capitalizzazione media di mercato

Ave Mkt Cap USD

205.722,44



### Titoli principali

Nome	Settore	%
Microsoft Corp	IT	7,38
UnitedHealth Group Inc	Salute	4,43
Intercontinental Exchange Inc	Finanza	4,29
Mastercard Inc Class A	Finanza	4,23
Otis Worldwide Corp Ordinary...	Industria	4,14
Charles Schwab Corp	Finanza	4,03
Hubbell Inc	Industria	3,62
Amazon.com Inc	IT	3,56
Broadcom Inc	IT	3,38
RELX PLC	Finanza	3,31
% Primi 10 Titoli sul Patrimonio		42,38
Numero Complessivo di Titoli Azionari		35
Numero Complessivo di Titoli Obbligazionari		0

### Distribuzione Settoriale %

Distribuzione Settoriale %	Fondo
<b>Ciclico</b>	<b>26,84</b>
Materie Prime	3,02
Beni di Consumo Ciclici	5,66
Finanza	18,17
Immobiliare	-
<b>Sensibile</b>	<b>52,55</b>
Telecomunicazioni	2,65
Energia	-
Beni Industriali	23,13
Tecnologia	26,77
<b>Difensivo</b>	<b>20,62</b>
Beni Difensivi	7,65
Salute	12,96
Servizi di Pubblica Utilità	-

### Ripartizione Geografica %

Ripartizione Geografica %	Fondo
<b>America</b>	<b>77,12</b>
Stati Uniti	77,12
Canada	0,00
America Latina e Centrale	0,00
<b>Europa</b>	<b>20,31</b>
Regno Unito	6,39
Europa Occidentale - Euro	8,98
Europa Occidentale - Non Euro	4,93
Europa dell'Est	0,00
Africa	0,00
Medio Oriente	0,00
<b>Asia</b>	<b>2,57</b>
Giappone	2,57
Australasia	0,00
Asia - Paesi Sviluppati	0,00
Asia - Emergente	0,00

### Anagrafica

Società di Gestione	BlackRock(Luxembourg)SA	Patrimonio Classe (Mln)	0,01 USD	Investimento Min. Ingresso	-
Telefono	+44 20 77433000	(16/04/2025)		Investimento Min. Successivo	-
Web	www.blackrock.com	Domicilio	LUSSEMBURGO	T.E.R.	0,68%
Data di Partenza	17/06/2021	Valuta del Fondo	USD	Spese correnti	0,68%
Nome del Gestore	-	UCITS	Si	Commissione di incentivo	-
Data Inizio Gestione	17/06/2021	Inc/Acc	Acc		
NAV (16/04/2025)	USD 10,68	ISIN	LU2344725424		
Patrimonio Netto (Mln)	5,73 USD				

(31/03/2025)