

# BlackRock Global Funds - US Sustainable Equity Fund D2

## Categoria Morningstar™

Azionari USA Large Cap Blend

## Benchmark Morningstar

Morningstar US Large-Mid Cap NR USD

Usato nel Report

## Benchmark Dichiarato

Russell 1000 TR USD

## Morningstar Rating™

★

### Obiettivo d'Investimento Dichiarato

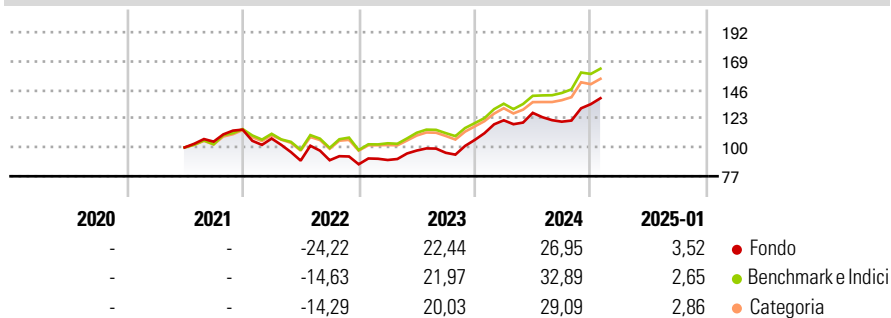
The fund seeks to maximise total return by investing at least 70% of its total assets in the equity securities of companies domiciled in, or whose main business is in the United States, in a manner consistent with the principles of sustainable investing.

### Misure di Rischio

3Y Alpha	-3,64	3Y Sharpe Ratio	0,51
3Y Beta	0,98	3Y Std Dev	16,49
3Y R-Squared	89,59	3Y Risk	+Med
3Y Info Ratio	-0,74	5Y Risk	-
3Y Tracking Error	5,72	10Y Risk	-

Basati su Morningstar US Large-Mid Cap NR USD (dove applicabile)

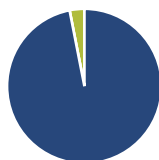
### Rendimenti



Rend. Cumulati %	Fondo	Bmk	Cat	Rendimenti Trimestrali %	Q1	Q2	Q3	Q4
3-Mesi	12,82	11,69	9,95	2025	-	-	-	-
6-Mesi	17,06	20,23	16,88	2024	14,80	4,88	-5,52	11,60
1-Anno	22,44	28,42	25,56	2023	3,93	8,37	-1,81	10,72
3-Anni Ann.ti	9,80	15,09	13,71	2022	-6,23	-16,46	0,34	-3,59
5-Anni Ann.ti	-	-	-	2021	-	-	4,64	9,16
10-Anni Ann.ti	-	-	-					

Rendimenti aggiornati al 04/02/2025

### Portafoglio 31/12/2024



#### Asset Allocation %

Azioni	96,92
Obbligazioni	0,00
Liquidità	3,08
Altro	0,00

#### Style Box

##### Azionaria

Value	Blend	Growth	Small
			Capitalizz.
			Large
			Mid
			Small

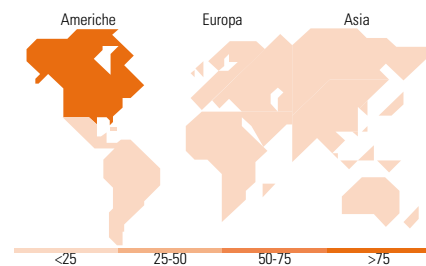
#### Stile

#### Mkt Cap %

Giant	44,33
Large	32,43
Medium	20,52
Small	2,73
Micro	0,00

#### Capitalizzazione media di mercato

Ave Mkt Cap USD	263.050,51
-----------------	------------



### Titoli principali

Nome	Settore	%
Microsoft Corp	Software	8,29
Amazon.com Inc	E-commerce	7,66
Alphabet Inc Class A	Internet	6,45
NVIDIA Corp	Semiconduttori	6,14
Visa Inc Class A	Finanza	4,60
Broadcom Inc	Software	3,50
Eli Lilly and Co	Farmaceutici	3,42
Cardinal Health Inc	Farmaceutici	3,38
Ciena Corp	Telecomunicazioni	2,96
Air Products & Chemicals Inc	Industria	2,95
% Primi 10 Titoli sul Patrimonio		49,35
Numero Complessivo di Titoli Azionari		34
Numero Complessivo di Titoli Obbligazionari		0

### Distribuzione Settoriale %

	Fondo
<b>Ciclico</b>	<b>38,28</b>
Materie Prime	5,09
Beni di Consumo Ciclici	11,72
Finanza	16,86
Immobiliare	4,61
<b>Sensibile</b>	<b>48,59</b>
Telecomunicazioni	6,65
Energia	-
Beni Industriali	9,49
Tecnologia	32,45
<b>Difensivo</b>	<b>13,13</b>
Beni Difensivi	-
Salute	13,13
Servizi di Pubblica Utilità	-

### Ripartizione Geografica %

	Fondo
<b>America</b>	<b>92,91</b>
Stati Uniti	92,91
Canada	0,00
America Latina e Centrale	0,00
<b>Europa</b>	<b>7,09</b>
Regno Unito	2,32
Europa Occidentale - Euro	2,00
Europa Occidentale - Non Euro	2,78
Europa dell'Est	0,00
Africa	0,00
Medio Oriente	0,00
<b>Asia</b>	<b>0,00</b>
Giappone	0,00
Australasia	0,00
Asia - Paesi Sviluppati	0,00
Asia - Emergente	0,00

### Anagrafica

Società di Gestione	BlackRock (Luxembourg) SA	Patrimonio Classe (Mln)	0,01 USD	Investimento Min. Ingresso	-
Telefono	+44 20 77433000	(04/02/2025)		Investimento Min. Successivo	-
Web	www.blackrock.com	Domicilio	LUSSEMBURGO	T.E.R.	0,99%
Data di Partenza	17/06/2021	Valuta del Fondo	USD	Spese correnti	0,99%
Nome del Gestore	-	UCITS	Si	Commissione di incentivo	-
Data Inizio Gestione	17/06/2021	Inc/Acc	Acc		
NAV (04/02/2025)	USD 12,26	ISIN	LU2344725184		
Patrimonio Netto (Mln)	6,43 USD				

(31/12/2024)