

FTGF ClearBridge Global Infrastructure Income Fund Class A SGD Income (M)

Categoria Morningstar™
Plus
Zioni e Altri Settori

Benchmark Morningstar
Not Categorized
Usato nel Report

Benchmark Dichiarato
OECD G7 Inflation +5.5%

Morningstar Rating™
Senza rating

Obiettivo d'Investimento Dichiarato

The fund's investment objective is to provide income comprised of dividends and interest whilst also achieving long-term capital growth.

Rendimenti



Misure di Rischio

3Y Alpha	-	3Y Sharpe Ratio	0,02
3Y Beta	-	3Y Std Dev	17,39
3Y R-Squared	-	3Y Risk	-
3Y Info Ratio	-	5Y Risk	-
3Y Tracking Error	-	10Y Risk	-

Rend. Cumulati %

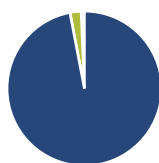
Periodo	Fondo
3-Mesi	-0,59
6-Mesi	-4,22
1-Anno	6,68
3-Anni Ann.ti	-0,45
5-Anni Ann.ti	-
10-Anni Ann.ti	-

Rendimenti aggiornati al 12/03/2025

Rendimenti

Periodo	Q1	Q2	Q3	Q4
Trimestrali %				
2025	-	-	-	-
2024	-2,41	-1,41	16,16	-9,17
2023	0,50	-2,72	-9,84	11,61
2022	7,27	-3,22	-10,79	6,32
2021	-	-	3,22	10,22

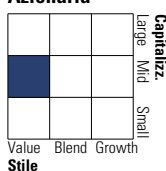
Portafoglio 28/02/2025



Asset Allocation %	Netta
● Azioni	98,32
● Obbligazioni	0,00
● Liquidità	2,37
● Altro	-0,69

Style Box

Azionario



Value Blend Growth

Small

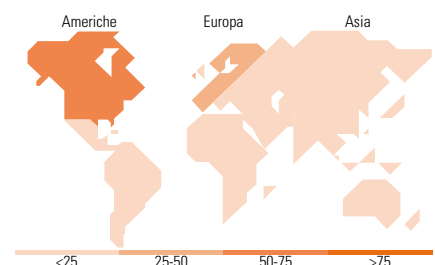
Style

Mkt Cap %

Category	Fondo
Giant	3,33
Large	43,81
Medium	46,50
Small	6,37
Micro	0,00

Capitalizzazione media di mercato

Category	Fondo
Ave Mkt Cap USD	25.121,9
	1



Titoli principali

Nome	Settore	%
Entergy Corp	🔌	5,44
NextEra Energy Inc	🔌	4,50
Severn Trent PLC	🔌	4,42
Redeia Corporacion SA	🔌	4,36
Emera Inc	🔌	4,18
OGE Energy Corp	🔌	3,71
TC Energy Corp	🔌	3,66
E.ON SE	🔌	3,64
Vinci SA	⚙️	3,59
Dominion Energy Inc	🔌	3,58
% Primi 10 Titoli sul Patrimonio		41,07
Numero Complessivo di Titoli Azionari		34
Numero Complessivo di Titoli Obbligazionari		0

Distribuzione Settoriale %

Settore	Fondo
Ciclico	3,45
🏭 Materie Prime	-
🛒 Beni di Consumo Ciclici	-
🏠 Finanza	-
🏡 Immobiliare	3,45
Sensibile	31,51
📞 Telecomunicazioni	-
⚡ Energia	17,44
⚙️ Beni Industriali	14,07
💻 Tecnologia	-
Difensivo	65,04
🛡️ Beni Difensivi	-
🏥 Salute	-
💡 Servizi di Pubblica Utilità	65,04

Ripartizione Geografica %

Regione	Fondo
America	58,02
Stati Uniti	37,41
Canada	16,78
America Latina e Centrale	3,84
Europa	38,06
Regno Unito	10,87
Europa Occidentale - Euro	27,19
Europa Occidentale - Non Euro	0,00
Europa dell'Est	0,00
Africa	0,00
Medio Oriente	0,00
Asia	3,91
Giappone	0,00
Australasia	3,91
Asia - Paesi Sviluppati	0,00
Asia - Emergente	0,00

Anagrafica

Società di Gestione	Franklin Templeton International Services S.à r.l.	Patrimonio Classe (Mln)	57,18 SGD	Investimento Min. Ingresso	1.500 SGD
		(12/03/2025)		Investimento Min. Successivo	-
Telefono	+352 46 66 67 212	Domicilio	IRLANDA	T.E.R.	1,95%
Web	www.franklintempleton.lu	Valuta del Fondo	SGD	Spese correnti	2,00%
Data di Partenza	16/06/2021	UCITS	Si	Commissione di incentivo	0,00%
Nome del Gestore	-	Inc/Acc	Inc		
Data Inizio Gestione	30/04/2021	ISIN	IE00BMG7P819		
NAV (12/03/2025)	SGD 0,83				
Patrimonio Netto (Mln)	286,44 USD				

(28/02/2025)