

Schroder International Selection Fund Emerging Markets Value E Acc USD

Categoria Morningstar™

Azionari Paesi Emergenti

Benchmark Morningstar

Morningstar Emerging Markets Target

Market Exposure NR USD

Usato nel Report

Benchmark Dichiarato

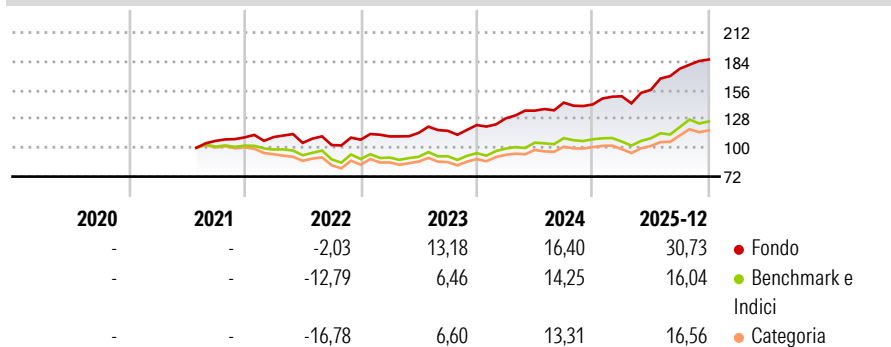
MSCI EM NR USD

Morningstar Rating™

★★★★★

Obiettivo d'Investimento Dichiarato

The Fund aims to provide capital growth in excess of the MSCI Emerging Markets (Net TR) Index after fees have been deducted over a three to five year period by investing in equity and equity related securities of emerging markets companies that have suffered a severe set back in either share price or profitability.

Rendimenti

Misure di Rischio

3Y Alpha	8,98	3Y Sharpe Ratio	1,59
3Y Beta	0,78	3Y Std Dev	9,89
3Y R-Squared	66,63	3Y Risk	-Med
3Y Info Ratio	1,02	5Y Risk	-
3Y Tracking Error	7,82	10Y Risk	-

Basati su Morningstar Emerging Markets Target Market Exposure NR USD (dove applicabile)

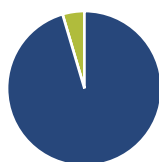
Rend. Cumulati %

	Fondo	Bnk	Cat
3-Mesi	12,28	5,62	6,44
6-Mesi	21,48	17,99	19,19
1-Anno	39,70	23,24	24,44
3-Anni Ann.ti	21,17	12,82	11,84
5-Anni Ann.ti	-	-	-
10-Anni Ann.ti	-	-	-

Rendimenti aggiornati al 30/01/2026

Rendimenti

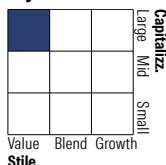
	Q1	Q2	Q3	Q4
2026	-	-	-	-
2025	5,62	4,10	13,16	5,08
2024	5,31	5,82	5,73	-1,22
2023	2,94	3,13	1,74	4,78
2022	0,29	-5,15	-1,97	5,06

Portafoglio 31/12/2025

Asset Allocation %

- Azioni
- Obbligazioni
- Liquidità
- Altro

Netta

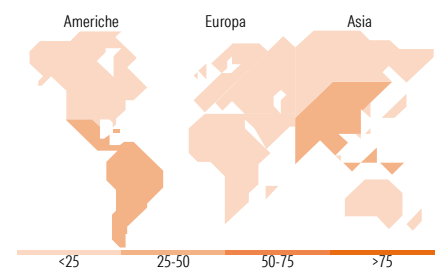
95,43
0,00
4,57
0,01

Style Box Azionaria

Mkt Cap %

Giant	40,50
Large	26,69
Medium	28,33
Small	4,49
Micro	0,00

Capitalizzazione media di mercato

Ave Mkt Cap USD	23.434,26
-----------------	-----------


Titoli principali

Nome	Settore	%
MSCI Emerging Markets Index...	---	19,21
United States Treasury Bills...	---	9,15
Samsung Electronics Co Ltd	📱	5,58
Sociedad Quimica Y Minera De...	🏭	4,90
Bank Bradesco SA...	🏦	3,74
Telefonica Brasil SA	📞	3,03
VTech Holdings Ltd	📱	3,00
Baidu Inc	📱	2,96
Vale SA ADR	🏭	2,96
Anhui Conch Cement Co Ltd...	🏭	2,72
% Primi 10 Titoli sul Patrimonio		57,26
Numero Complessivo di Titoli Azionari		35
Numero Complessivo di Titoli Obbligazionari		0

Distribuzione Settoriale %

	Fondo
Ciclico	47,23
Materie Prime	16,60
Beni di Consumo Ciclici	10,44
Finanza	17,24
Immobiliare	2,96
Sensibile	40,94
Telecomunicazioni	14,08
Energia	5,90
Beni Industriali	5,30
Tecnologia	15,66
Difensivo	11,83
Beni Difensivi	6,11
Salute	2,86
Servizi di Pubblica Utilità	2,85

Ripartizione Geografica %

	Fondo
America	28,92
Stati Uniti	2,05
Canada	0,00
America Latina e Centrale	26,86
Europa	11,93
Regno Unito	0,65
Europa Occidentale - Euro	5,15
Europa Occidentale - Non Euro	0,00
Europa dell'Est	0,41
Africa	4,60
Medio Oriente	1,13
Asia	59,15
Giappone	0,00
Australasia	0,00
Asia - Paesi Sviluppati	22,86
Asia - Emergente	36,28

Anagrafica

Società di Gestione	Schroder Investment Management (Europe) S.A.	Patrimonio Classe (Mln)	69,08 USD	Investimento Min. Ingresso	1.000 EUR
Telefono	+352 341 342 202	(30/01/2026)		Investimento Min. Successivo	1.000 USD
Web	www.schroders.com	Domicilio	LUSSEMBURGO	T.E.R.	-
Data di Partenza	15/07/2021	Valuta del Fondo	USD	Spese correnti	0,70%
Nome del Gestore	-	UCITS	Si	Commissione di incentivo	0,00%
Data Inizio Gestione	02/10/2025	Inc/Acc	Acc		
NAV (30/01/2026)	USD 201,46	ISIN	LU2357492540		

Schroder International Selection Fund Emerging Markets Value E Acc USD

Patrimonio Netto (Mln) 319,88 USD

(31/12/2025)