

AMSelect - Amundi Europe Equity Value Classic Acc EUR

Categoria Morningstar™

Azionari Europa Large Cap Value

Benchmark Morningstar

Morningstar Developed Europe Value

Target Market Exposure NR EUR

Usato nel Report

Benchmark Dichiarato

MSCI Europe Value NR EUR

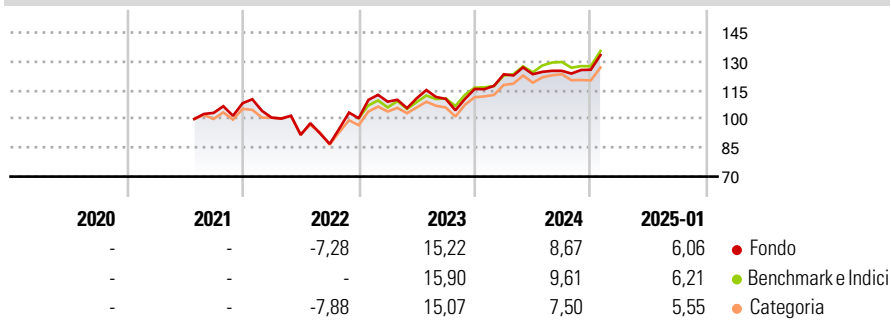
Morningstar Rating™

★★★

Obiettivo d'Investimento Dichiarato

Increase the value of its assets through investment growth.

Rendimenti



Misure di Rischio

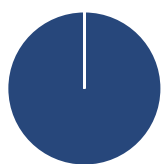
3Y Alpha	-3,04	3Y Sharpe Ratio	0,33
3Y Beta	1,17	3Y Std Dev	16,05
3Y R-Squared	92,22	3Y Risk	+Med
3Y Info Ratio	-0,48	5Y Risk	-
3Y Tracking Error	4,98	10Y Risk	-

Basati su Morningstar Developed Europe Value Target Market Exposure NR EUR (dove applicabile)

Rend. Cumulati %	Fondo	Bmk	Cat	Rendimenti Trimestrali %	Q1	Q2	Q3	Q4
3-Mesi	8,22	7,34	5,58	2025	-	-	-	-
6-Mesi	15,40	12,29	10,46	2024	6,61	0,04	1,42	0,48
1-Anno	18,37	19,19	15,91	2023	8,64	1,65	-0,29	4,65
3-Anni Ann.ti	7,06	9,33	7,42	2022	-6,97	-8,95	-5,07	15,31
5-Anni Ann.ti	-	-	-	2021	-	-	-	4,90
10-Anni Ann.ti	-	-	-					

Rendimenti aggiornati al 07/02/2025

Portafoglio 31/12/2024



Asset Allocation %	Netta
● Azioni	100,00
● Obbligazioni	0,00
● Liquidità	0,00
● Altro	0,00

Style Box

Azionaria

Capitalizz.	Value	Blend	Growth
Large	■		
Mid			
Small			

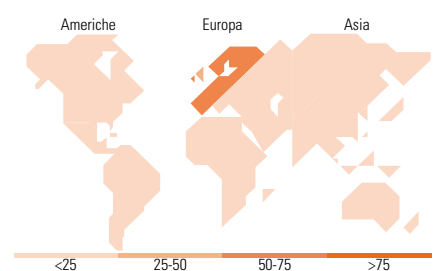
Style

Mkt Cap %

Fondo	Fondo
Giant	32,77
Large	49,52
Medium	17,71
Small	0,00
Micro	0,00

Capitalizzazione media di mercato

Fondo	Fondo
Ave Mkt Cap EUR	36.624,35



Titoli principali

Nome	Settore	%
Sanofi SA	■	3,32
HSBC Holdings PLC	■	3,32
Deutsche Telekom AG	■	3,28
BNP Paribas Act. Cat.A	■	3,23
Siemens AG	■	3,21
Volvo AB Class B	■	3,21
National Grid PLC	■	3,18
Allianz SE	■	3,17
Societe Generale SA	■	3,17
Intesa Sanpaolo	■	3,16
% Primi 10 Titoli sul Patrimonio		32,26
Numero Complessivo di Titoli Azionari		33
Numero Complessivo di Titoli Obbligazionari		0

Distribuzione Settoriale %

Fondo	Fondo
Ciclico	42,43
Materie Prime	2,87
Beni di Consumo Ciclici	11,17
Finanza	28,39
Immobiliare	-
Sensibile	36,00
Telecomunicazioni	12,05
Energia	2,69
Beni Industriali	15,15
Tecnologia	6,12
Difensivo	21,57
Beni Difensivi	5,85
Salute	12,53
Servizi di Pubblica Utilità	3,18

Ripartizione Geografica %

Fondo	Fondo
America	2,95
Stati Uniti	2,95
Canada	0,00
America Latina e Centrale	0,00
Europa	97,05
Regno Unito	26,99
Europa Occidentale - Euro	57,51
Europa Occidentale - Non Euro	12,56
Europa dell'Est	0,00
Africa	0,00
Medio Oriente	0,00
Asia	0,00
Giappone	0,00
Australasia	0,00
Asia - Paesi Sviluppati	0,00
Asia - Emergente	0,00

Anagrafica

Società di Gestione	BNP Paribas Asset Management Luxembourg	Patrimonio Classe (Mln)	7,11 EUR	Investimento Min. Ingresso	-
Telefono	+352 2646 3017	Domicilio	LUSSEMBURGO	Investimento Min. Successivo	-
Web	www.bnpparibas-am.com	Valuta del Fondo	EUR	T.E.R.	1,67%
Data di Partenza	15/07/2021	UCITS	Si	Spese correnti	1,67%
Nome del Gestore	-	Inc/Acc	Acc	Commissione di incentivo	-
Data Inizio Gestione	17/06/2021	ISIN	LU2310407908		
NAV (07/02/2025)	EUR 133,98				
Patrimonio Netto (Mln)	484,58 EUR				

(31/12/2024)

© 2025 Morningstar Italia. Tutti i diritti sono riservati. Le informazioni qui contenute: (1) sono proprietà di Morningstar, (2) non possono essere copiate, (3) non costituiscono consiglio di investimento; (4) sono fornite con scopi informativi; (5) sono ritenute attendibili da Morningstar che, pertanto, ne garantisce il maggior grado di accuratezza e completezza possibile, fatto salvo il caso in cui queste Le siano state fornite in modo errato e/o non completo dalle relative società prodotte; (6) sono estratte dai dati del fondo disponibili e riferiti a date temporali diverse. Morningstar non è responsabile per qualunque danno o perdita derivante da qualunque uso delle informazioni e chi visiona tali informazioni sarà responsabile dell'uso che andrà a farne. Non vi è naturalmente garanzia alcuna che i risultati del passato trovino un riscontro nel futuro.