AMSelect - BlackRock Euro Equity Classic Acc EUR

Categoria Morningstar™
Azionari Area Euro Large Cap

Benchmark Morningstar
Morningstar Developed Eurozone Target Market Exposure NR EUR
Usato nel Report

Benchmark Dichiarato
MSCI EMU NR EUR

Morningstar Rating™
★

Obiettivo d'Investimento Dichiarato

The fund seeks to increase the value of its assets through investment growth. The sub-fund invests mainly in companies in the eurozone selected on the basis of both financial and extra-financial criteria. Specifically, the sub-fund invests at least 75% of assets in equities and equity-related securities that are denominated or traded in EUR and issued by companies that are domiciled, or do most of their business, in a member state of the eurozone.

Rendimenti

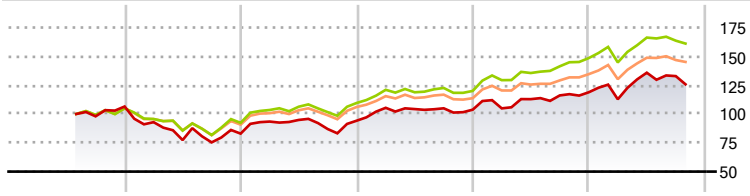

2021	2022	2023	2024	2025	2026-10	
-	-22,11	13,53	10,17	14,55	5,80	Fondo
-	-12,03	18,73	9,54	23,75	8,48	Benchmark e Indici
-	-13,63	16,95	7,18	18,67	7,96	Categoria

Misure di Rischio

3Y Alpha	-5,01	3Y Sharpe Ratio	0,84
3Y Beta	1,19	3Y Std Dev	14,47
3Y R-Squared	85,47	3Y Risk	Alto
3Y Info Ratio	-0,53	5Y Risk	Alto
3Y Tracking Error	5,90	10Y Risk	-

Basati su Morningstar Developed Eurozone Target Market Exposure NR EUR (dove applicabile)

Rend. Cumulati %	Fondo	Bmk	Cat
3-Mesi	-6,58	-6,59	-5,16
6-Mesi	1,10	-0,73	1,29
1-Anno	10,54	9,77	10,61
3-Anni Ann.ti	11,42	14,13	12,78
5-Anni Ann.ti	2,82	8,13	6,49
10-Anni Ann.ti	-	-	-

Rendimenti aggiornati al 19/11/2026

Rendimenti Trimestrali %	Q1	Q2	Q3	Q4
2026	-5,10	20,43	-2,18	-
2025	1,09	7,62	2,87	2,35
2024	11,87	-1,04	0,64	-1,12
2023	12,64	1,50	-8,32	8,31
2022	-12,77	-16,70	-2,63	10,10

Portafoglio 30/09/2026

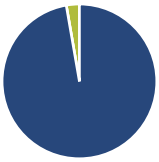

Asset Allocation %	Netta
Azioni	97,27
Obbligazioni	0,00
Liquidità	2,73
Altro	0,00

Style Box Azionaria

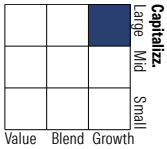

Mkt Cap %	Fondo
Giant	44,72
Large	42,92
Medium	12,36
Small	0,00
Micro	0,00

Capitalizzazione media di mercato	Fondo
Ave Mkt Cap EUR	69.272,83

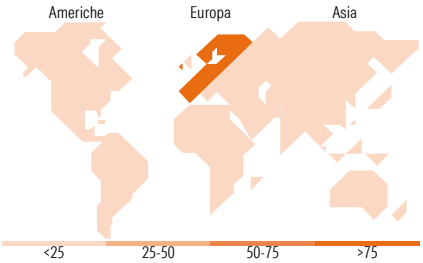

Titoli principali

Nome	Settore	%
ASML Holding NV		9,96
UniCredit SpA		6,17
Siemens AG		4,46
Schneider Electric SE		4,38
CaixaBank SA		4,34
MTU Aero Engines AG		4,11
Erste Group Bank AG.		4,04
ASM International NV		3,73
Siemens Energy AG Ordinary...		3,37
ABN AMRO Bank NV		3,30
% Primi 10 Titoli sul Patrimonio		47,86
Numero Complessivo di Titoli Azionari		41
Numero Complessivo di Titoli Obbligazionari		0

Distribuzione Settoriale %	Fondo
Ciclico	**34,02**
Materie Prime	-
Beni di Consumo Ciclici	2,27
Finanza	31,75
Immobiliare	-
Sensibile	**59,03**
Telecomunicazioni	-
Energia	0,74
Beni Industriali	37,56
Tecnologia	20,72
Difensivo	**6,95**
Beni Difensivi	3,16
Salute	3,79
Servizi di Pubblica Utilità	-

Ripartizione Geografica %	Fondo
America	**2,09**
Stati Uniti	2,09
Canada	0,00
America Latina e Centrale	0,00
Europa	**97,91**
Regno Unito	0,89
Europa Occidentale - Euro	95,91
Europa Occidentale - Non Euro	1,11
Europa dell'Est	0,00
Africa	0,00
Medio Oriente	0,00
Asia	**0,00**
Giappone	0,00
Australasia	0,00
Asia - Paesi Sviluppati	0,00
Asia - Emergente	0,00

Anagrafica

Società di Gestione	BNP Paribas Asset Management Luxembourg
Telefono	-
Web	-
Data di Partenza	15/07/2021
Nome del Gestore	-
Data Inizio Gestione	24/06/2021
NAV (19/11/2026)	EUR 127,30
Patrimonio Classe (Mln) (19/11/2026)	396,63 EUR
Domicilio	LUSSEMBURGO
Valuta del Fondo	EUR
UCITS	Si
Inc/Acc	Acc
ISIN	LU2310408385
Investimento Min. Ingresso	-
Investimento Min. Successivo	-
T.E.R.	1,50%
Spese correnti	1,74%
Commissione di incentivo	-

See disclosures for more details

© 2026 Morningstar Italia. Tutti i diritti sono riservati. Le informazioni qui contenute: (1) sono proprietà di Morningstar, (2) non possono essere copiate, (3) non costituiscono consiglio di investimento; (4) sono fornite con scopi informativi; (5) sono ritenute attendibili da Morningstar che, pertanto, ne garantisce il maggior grado di accuratezza e completezza possibile, fatto salvo il caso in cui queste Le siano state fornite in modo errato e/o non completo dalle relative società prodotto; (6) sono estratte dai dati del fondo disponibili e riferiti a date temporali diverse. Morningstar non è responsabile per qualunque danno o perdita derivante da qualunque uso delle informazioni e chi visiona tali informazioni sarà responsabile dell'uso che andrà a farne. Non vi è naturalmente garanzia alcuna che i risultati del passato trovino un riscontro nel futuro.

AMSelect - BlackRock Euro Equity Classic Acc EUR

Patrimonio Netto (Mln)	367,26 EUR
(30/09/2026)	

See disclosures for more details

© 2026 Morningstar Italia. Tutti i diritti sono riservati. Le informazioni qui contenute: (1) sono proprietà di Morningstar, (2) non possono essere copiate, (3) non costituiscono consiglio di investimento; (4) sono fornite con scopi informativi; (5) sono ritenute attendibili da Morningstar che, pertanto, ne garantisce il maggior grado di accuratezza e completezza possibile, fatto salvo il caso in cui queste Le siano state fornite in modo errato e/o non completo dalle relative società prodotto; (6) sono estratte dai dati del fondo disponibili e riferiti a date temporali diverse. Morningstar non è responsabile per qualunque danno o perdita derivante da qualunque uso delle informazioni e chi visiona tali informazioni sarà responsabile dell'uso che andrà a farne. Non vi è naturalmente garanzia alcuna che i risultati del passato trovino un riscontro nel futuro.