

AMSelect - Sycamore Euro Equity Growth Classic Acc EUR

Categoria Morningstar™

Azionari Area Euro Large Cap

Benchmark Morningstar

Morningstar Developed Eurozone Target

Market Exposure NR EUR

Usato nel Report

Benchmark Dichiarato

MSCI EMU Growth NR EUR

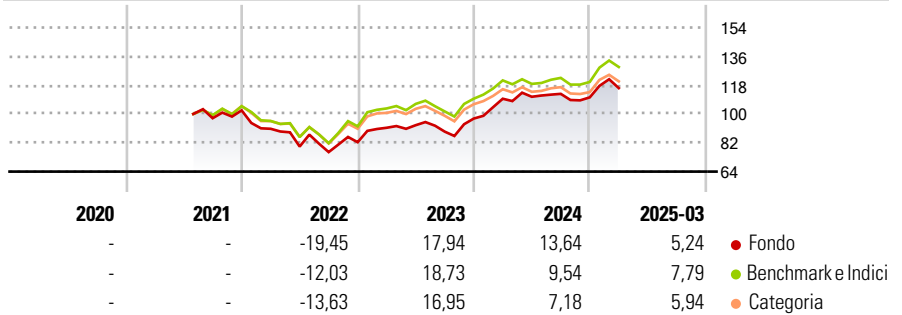
Morningstar Rating™

★★★

Obiettivo d'Investimento Dichiarato

Increase the value of its assets through investment growth, using a socially responsible multi-thematic process, taking into account the priorities identified by the United Nations Sustainable Development Goals (UN SDGs), and deploying indicators and targets designed to enable their achievement.

Rendimenti



Misure di Rischio

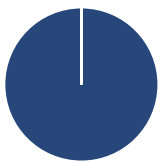
| | | | |
|-------------------|-------|-----------------|-------|
| 3Y Alpha | -1,78 | 3Y Sharpe Ratio | 0,44 |
| 3Y Beta | 1,00 | 3Y Std Dev | 15,82 |
| 3Y R-Squared | 94,84 | 3Y Risk | +Med |
| 3Y Info Ratio | -0,56 | 5Y Risk | - |
| 3Y Tracking Error | 3,58 | 10Y Risk | - |

Basati su Morningstar Developed Eurozone Target Market Exposure NR EUR (dove applicabile)

| Rend. Cumulati % | Fondo | Bmk | Cat | Rendimenti Trimestrali % | Q1 | Q2 | Q3 | Q4 |
|------------------|-------|-------|-------|--------------------------|--------|--------|-------|-------|
| 3-Mesi | -1,28 | -0,38 | -0,75 | 2025 | 5,24 | - | - | - |
| 6-Mesi | 0,93 | 2,60 | 0,99 | 2024 | 12,76 | 1,12 | 1,65 | -1,96 |
| 1-Anno | 5,12 | 5,69 | 3,76 | 2023 | 10,97 | 1,74 | -4,32 | 9,16 |
| 3-Anni Ann.ti | 8,13 | 9,42 | 7,21 | 2022 | -11,24 | -12,22 | -4,36 | 8,11 |
| 5-Anni Ann.ti | - | - | - | 2021 | - | - | - | 5,03 |
| 10-Anni Ann.ti | - | - | - | | | | | |

Rendimenti aggiornati al 16/04/2025

Portafoglio 28/02/2025



| Asset Allocation % | Netta |
|--------------------|--------|
| ● Azioni | 100,00 |
| ● Obbligazioni | 0,00 |
| ● Liquidità | 0,00 |
| ● Altro | 0,00 |

Style Box

Azionaria

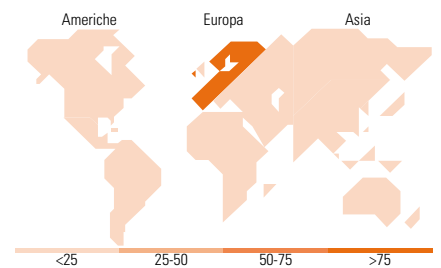
| Style | Value | Blend | Growth |
|-------|-------|-------|--------|
| Large | High | Low | Low |
| Mid | Low | High | Low |
| Small | Low | Low | High |

Mkt Cap %

| Mkt Cap % | Fondo |
|-----------|-------|
| Giant | 50,08 |
| Large | 33,16 |
| Medium | 16,76 |
| Small | 0,00 |
| Micro | 0,00 |

Capitalizzazione media di mercato

| Capitalizzazione media di mercato | Fondo |
|-----------------------------------|-----------|
| Ave Mkt Cap EUR | 59.981,92 |



Titoli principali

| Nome | Settore | % |
|---|-------------------|-------|
| ASML Holding NV | Technology | 6,01 |
| Siemens AG | Industriale | 6,00 |
| Societe Generale SA | Banca | 5,69 |
| Banco Santander SA | Banca | 4,79 |
| Renault SA | Automobili | 4,58 |
| Assa Abloy AB Class B | Industriale | 3,95 |
| Michelin | Industriale | 3,39 |
| Koninklijke KPN NV | Telecomunicazioni | 3,29 |
| Sanofi SA | Farmaceutico | 3,24 |
| Vonovia SE | Industriale | 3,09 |
| % Primi 10 Titoli sul Patrimonio | | 44,04 |
| Numero Complessivo di Titoli Azionari | | 42 |
| Numero Complessivo di Titoli Obbligazionari | | 0 |

Distribuzione Settoriale %

| Distribuzione Settoriale % | Fondo |
|-----------------------------|--------------|
| Ciclico | 39,14 |
| Materie Prime | 5,70 |
| Beni di Consumo Ciclici | 13,50 |
| Finanza | 16,85 |
| Immobiliare | 3,09 |
| Sensibile | 37,34 |
| Telecomunicazioni | 6,25 |
| Energia | - |
| Beni Industriali | 18,98 |
| Tecnologia | 12,12 |
| Difensivo | 23,52 |
| Beni Difensivi | 5,13 |
| Salute | 12,53 |
| Servizi di Pubblica Utilità | 5,85 |

Ripartizione Geografica %

| Ripartizione Geografica % | Fondo |
|-------------------------------|---------------|
| America | 0,00 |
| Stati Uniti | 0,00 |
| Canada | 0,00 |
| America Latina e Centrale | 0,00 |
| Europa | 100,00 |
| Regno Unito | 0,00 |
| Europa Occidentale - Euro | 91,32 |
| Europa Occidentale - Non Euro | 8,68 |
| Europa dell'Est | 0,00 |
| Africa | 0,00 |
| Medio Oriente | 0,00 |
| Asia | 0,00 |
| Giappone | 0,00 |
| Australasia | 0,00 |
| Asia - Paesi Sviluppati | 0,00 |
| Asia - Emergente | 0,00 |

Anagrafica

| | | | | | |
|------------------------|---|-------------------------|--------------|------------------------------|-------|
| Società di Gestione | BNP Paribas Asset Management Luxembourg | Patrimonio Classe (Mln) | 0,11 EUR | Investimento Min. Ingresso | - |
| Telefono | +352 2646 3017 | (16/04/2025) | | Investimento Min. Successivo | - |
| Web | www.bnpparibas-am.com | Domicilio | LUSSEMBURGO | T.E.R. | - |
| Data di Partenza | 15/07/2021 | Valuta del Fondo | EUR | Spese correnti | 1,87% |
| Nome del Gestore | - | UCITS | Si | Commissione di incentivo | - |
| Data Inizio Gestione | 10/06/2021 | Inc/Acc | Acc | | |
| NAV (16/04/2025) | EUR 113,95 | ISIN | LU2310406173 | | |
| Patrimonio Netto (Mln) | 61,12 EUR | | | | |

(28/02/2025)

© 2025 Morningstar Italia. Tutti i diritti sono riservati. Le informazioni qui contenute: (1) sono proprietà di Morningstar, (2) non possono essere copiate, (3) non costituiscono consiglio di investimento; (4) sono fornite con scopi informativi; (5) sono ritenute attendibili da Morningstar che, pertanto, ne garantisce il maggior grado di accuratezza e completezza possibile, fatto salvo il caso in cui queste Le siano state fornite in modo errato e/o non completo dalle relative società prodotte; (6) sono estratte dai dati del fondo disponibili e riferiti a date temporali diverse. Morningstar non è responsabile per qualunque danno o perdita derivante da qualunque uso delle informazioni e chi visiona tali informazioni sarà responsabile dell'uso che andrà a farne. Non vi è naturalmente garanzia alcuna che i risultati del passato trovino un riscontro nel futuro.