AMSelect - Sycomore Euro Equity Privilege Acc EUR

Categoria Morningstar™
Azionari Area Euro Large Cap

Benchmark Morningstar
Morningstar Developed Eurozone Target Market Exposure NR EUR
Usato nel Report

Benchmark Dichiarato
MSCI EMU Growth NR EUR

Morningstar Rating™
★★

Obiettivo d'Investimento Dichiarato

Increase the value of its assets through investment growth, using a socially responsible multi-thematic process, taking into account the priorities identified by the United Nations Sustainable Development Goals (UN SDGs), and deploying indicators and targets designed to enable their achievement.

Rendimenti

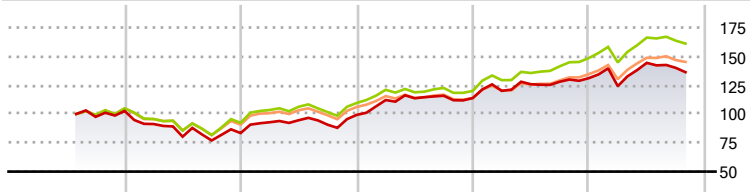

2021	2022	2023	2024	2025	2026-10	
-	-18,67	18,90	14,70	15,19	3,95	Fondo
-	-12,03	18,73	9,54	23,75	8,48	Benchmark e Indici
-	-13,63	16,95	7,18	18,67	7,96	Categoria

Misure di Rischio

3Y Alpha	-3,48	3Y Sharpe Ratio	0,98
3Y Beta	1,13	3Y Std Dev	13,07
3Y R-Squared	94,61	3Y Risk	Alto
3Y Info Ratio	-0,65	5Y Risk	+Med
3Y Tracking Error	3,34	10Y Risk	-

Basati su Morningstar Developed Eurozone Target Market Exposure NR EUR (dove applicabile)

Rend. Cumulati %	Fondo	Bmk	Cat
3-Mesi	-3,63	-6,59	-5,16
6-Mesi	3,50	-0,73	1,29
1-Anno	10,28	9,77	10,61
3-Anni Ann.ti	13,75	14,13	12,78
5-Anni Ann.ti	5,88	8,13	6,49
10-Anni Ann.ti	-	-	-

Rendimenti aggiornati al 19/11/2026

Rendimenti Trimestrali %	Q1	Q2	Q3	Q4
2026	-5,28	16,28	-3,04	-
2025	5,50	4,82	1,71	2,41
2024	12,99	1,39	1,90	-1,75
2023	11,21	1,93	-4,13	9,41
2022	-11,03	-12,00	-4,13	8,35

Portafoglio 30/09/2026



Asset Allocation %	Netta
Azioni	92,24
Obbligazioni	0,00
Liquidità	7,76
Altro	0,00

Style Box Azionaria

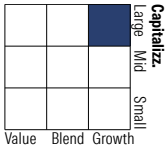

Mkt Cap %	Fondo
Giant	61,23
Large	25,78
Medium	12,98
Small	0,00
Micro	0,00

Capitalizzazione media di mercato	Fondo
Ave Mkt Cap EUR	85.011,18

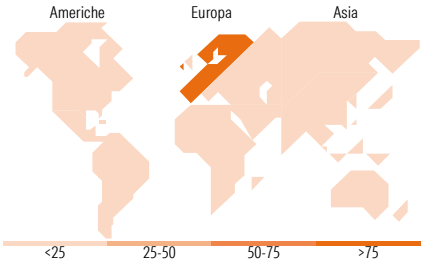

Titoli principali

Nome	Settore	%
ASML Holding NV		8,54
Siemens AG		4,98
Bureau Veritas SA		4,85
Banco Santander SA		4,29
Allianz SE		4,05
Prysmian SpA		3,94
UniCredit SpA		3,61
STMicroelectronics NV		3,35
Schneider Electric SE		3,32
Airbus SE		3,14
% Primi 10 Titoli sul Patrimonio		44,07
Numero Complessivo di Titoli Azionari		45
Numero Complessivo di Titoli Obbligazionari		0

Distribuzione Settoriale %	Fondo
Ciclico	**29,92**
Materie Prime	4,12
Beni di Consumo Ciclici	3,39
Finanza	20,59
Immobiliare	1,81
Sensibile	**52,79**
Telecomunicazioni	3,43
Energia	-
Beni Industriali	28,53
Tecnologia	20,83
Difensivo	**17,29**
Beni Difensivi	4,13
Salute	7,46
Servizi di Pubblica Utilità	5,71

Ripartizione Geografica %	Fondo
America	**2,48**
Stati Uniti	2,48
Canada	0,00
America Latina e Centrale	0,00
Europa	**93,88**
Regno Unito	0,00
Europa Occidentale - Euro	93,59
Europa Occidentale - Non Euro	0,29
Europa dell'Est	0,00
Africa	0,00
Medio Oriente	0,00
Asia	**3,63**
Giappone	0,00
Australasia	0,00
Asia - Paesi Sviluppati	3,63
Asia - Emergente	0,00

Anagrafica

Società di Gestione	BNP Paribas Asset Management Luxembourg
Telefono	-
Web	-
Data di Partenza	15/07/2021
Nome del Gestore	-
Data Inizio Gestione	10/06/2021
NAV (19/11/2026)	EUR 140,51
Patrimonio Classe (Mln) (19/11/2026)	0,35 EUR
Domicilio	LUSSEMBURGO
Valuta del Fondo	EUR
UCITS	Si
Inc/Acc	Acc
ISIN	LU2310406330
Investimento Min. Ingresso	-
Investimento Min. Successivo	-
T.E.R.	0,75%
Spese correnti	0,91%
Commissione di incentivo	-

See disclosures for more details

© 2026 Morningstar Italia. Tutti i diritti sono riservati. Le informazioni qui contenute: (1) sono proprietà di Morningstar, (2) non possono essere copiate, (3) non costituiscono consiglio di investimento; (4) sono fornite con scopi informativi; (5) sono ritenute attendibili da Morningstar che, pertanto, ne garantisce il maggior grado di accuratezza e completezza possibile, fatto salvo il caso in cui queste Le siano state fornite in modo errato e/o non completo dalle relative società prodotto; (6) sono estratte dai dati del fondo disponibili e riferiti a date temporali diverse. Morningstar non è responsabile per qualunque danno o perdita derivante da qualunque uso delle informazioni e chi visiona tali informazioni sarà responsabile dell'uso che andrà a farne. Non vi è naturalmente garanzia alcuna che i risultati del passato trovino un riscontro nel futuro.

MORNINGSTAR

AMSelect - Sycomore Euro Equity Privilege Acc EUR

Patrimonio Netto (Mln)	31,55 EUR
(30/09/2026)	

See disclosures for more details

© 2026 Morningstar Italia. Tutti i diritti sono riservati. Le informazioni qui contenute: (1) sono proprietà di Morningstar, (2) non possono essere copiate, (3) non costituiscono consiglio di investimento; (4) sono fornite con scopi informativi; (5) sono ritenute attendibili da Morningstar che, pertanto, ne garantisce il maggior grado di accuratezza e completezza possibile, fatto salvo il caso in cui queste Le siano state fornite in modo errato e/o non completo dalle relative società prodotto; (6) sono estratte dai dati del fondo disponibili e riferiti a date temporali diverse. Morningstar non è responsabile per qualunque danno o perdita derivante da qualunque uso delle informazioni e chi visiona tali informazioni sarà responsabile dell'uso che andrà a farne. Non vi è naturalmente garanzia alcuna che i risultati del passato trovino un riscontro nel futuro.