

# Robeco Global SDG Engagement Equities I EUR Capitalisation

## Categoria Morningstar™

Azionari Internazionali Large Cap Blend

## Benchmark Morningstar

Morningstar Global Target Market

Exposure NR USD

Usato nel Report

## Benchmark Dichiarato

MSCI ACWI NR EUR

## Morningstar Rating™

★★★

### Obiettivo d'Investimento Dichiarato

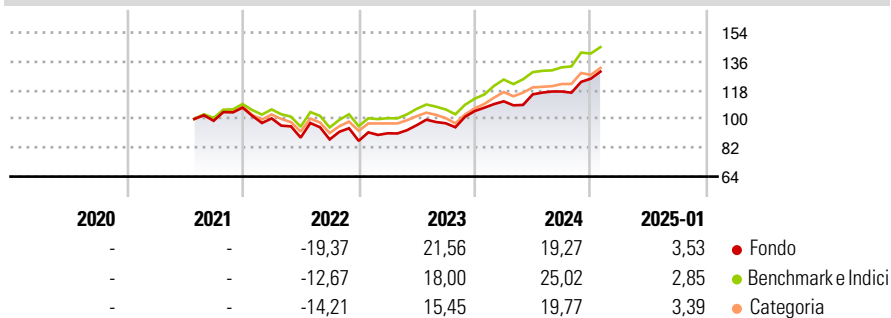
The Sub-fund aims to provide long term capital growth while at the same time promoting certain ESG (i.e. Environmental, Social and corporate Governance) characteristics and integrating sustainability risks in the investment process. A primary objective of the Sub-fund is to drive a clear and measurable improvement in a company's contribution to the United Nations Sustainable Development Goals (UN SDGs) over three to five years. The Sub-fund aims to motivate invested companies to improve their fulfilment of the UN SDGs by actively engaging and having an active dialogue with these companies. In addition to pursuing the sustainable investment objective, the Sub-fund at the same time aims to provide long term capital growth. The Sub-fund will...

### Misure di Rischio

3Y Alpha	-2,65	3Y Sharpe Ratio	0,47
3Y Beta	1,06	3Y Std Dev	14,46
3Y R-Squared	95,04	3Y Risk	+Med
3Y Info Ratio	-0,70	5Y Risk	-
3Y Tracking Error	3,95	10Y Risk	-

Basati su Morningstar Global Target Market Exposure NR USD (dove applicabile)

### Rendimenti

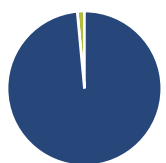


Rend. Cumulati %	Fondo	Bmk	Cat
3-Mesi	7,87	5,40	5,51
6-Mesi	18,43	19,44	16,43
1-Anno	18,87	22,70	19,60
3-Anni Ann.ti	9,44	12,05	9,71
5-Anni Ann.ti	-	-	-
10-Anni Ann.ti	-	-	-

Rendimenti aggiornati al 07/02/2025

Rendimenti	Q1	Q2	Q3	Q4
Trimestrali %				
2025	-	-	-	-
2024	5,80	3,92	1,54	6,83
2023	5,48	5,54	1,25	7,85
2022	-6,28	-11,96	-1,27	-1,02
2021	-	-	-	8,30

### Portafoglio 31/12/2024



Asset Allocation %	Netta
● Azioni	98,51
● Obbligazioni	0,00
● Liquidità	1,49
● Altro	0,00

### Style Box

#### Azionaria

Capitalizz.	Value	Blend	Growth
Large			
Mid			
Small			

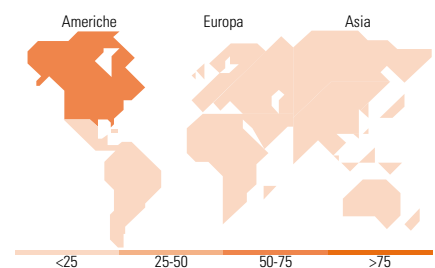
#### Stile

### Mkt Cap %

Fondo	Fondo
Giant	42,41
Large	39,69
Medium	17,90
Small	0,00
Micro	0,00

### Capitalizzazione media di mercato

Fondo	Fondo
Ave Mkt Cap USD	149.112,51



### Titoli principali

Nome	Settore	%
Broadcom Inc	📄	5,28
Apple Inc	📄	5,19
Capital One Financial Corp	🏦	4,49
Salesforce Inc	📄	4,21
Adobe Inc	📄	4,09
Amazon.com Inc	📄	4,03
Meta Platforms Inc Class A	📄	4,00
Hitachi Ltd	⚙️	3,91
Sumitomo Mitsui Financial...	🏦	3,58
Haleon PLC	🏠	3,30
% Primi 10 Titoli sul Patrimonio		42,08
Numero Complessivo di Titoli Azionari		35
Numero Complessivo di Titoli Obbligazionari		0

### Distribuzione Settoriale %

Fondo	Fondo
<b>Ciclico</b>	<b>31,05</b>
🏭 Materie Prime	1,54
🛒 Beni di Consumo Ciclici	9,91
🏦 Finanza	16,65
🏠 Immobiliare	2,94
<b>Sensibile</b>	<b>53,13</b>
📞 Telecomunicazioni	6,68
⚡ Energia	4,06
⚙️ Beni Industriali	11,10
📄 Tecnologia	31,30
<b>Difensivo</b>	<b>15,82</b>
🏠 Beni Difensivi	1,96
🏥 Salute	13,85
💡 Servizi di Pubblica Utilità	-

### Ripartizione Geografica %

Fondo	Fondo
<b>America</b>	<b>61,83</b>
Stati Uniti	60,29
Canada	0,00
America Latina e Centrale	1,55
<b>Europa</b>	<b>22,34</b>
Regno Unito	3,35
Europa Occidentale - Euro	6,42
Europa Occidentale - Non Euro	8,43
Europa dell'Est	1,18
Africa	2,96
Medio Oriente	0,00
<b>Asia</b>	<b>15,82</b>
Giappone	10,43
Australasia	0,00
Asia - Paesi Sviluppati	2,71
Asia - Emergente	2,68

### Anagrafica

Società di Gestione	Robeco Institutional Asset Management BV	Patrimonio Classe (Mln)	74,44 EUR	Investimento Min. Ingresso	-
Telefono	+31 10 2241224	(31/12/2024)		Investimento Min. Successivo	-
Web	www.robeco.com	Domicilio	LUSSEMBURGO	T.E.R.	0,89%
Data di Partenza	06/07/2021	Valuta del Fondo	EUR	Spese correnti	0,88%
		UCITS	Si	Commissione di incentivo	-

# Robeco Global SDG Engagement Equities I EUR Capitalisation

Nome del Gestore	-	Inc/Acc	Acc
Data Inizio Gestione	03/06/2024	ISIN	LU2354273463
NAV (07/02/2025)	EUR 130,89		
Patrimonio Netto (Mln)	1.374,57 USD		
(31/12/2024)			