

FTGF ClearBridge Global Infrastructure Income Fund Class A USD Accumulating

Categoria Morningstar™

Azionari Settore Infrastrutture

Benchmark Morningstar

S&P Global Infrastructure TR USD

Usato nel Report

Benchmark Dichiarato

OECD G7 Inflation +5.5%

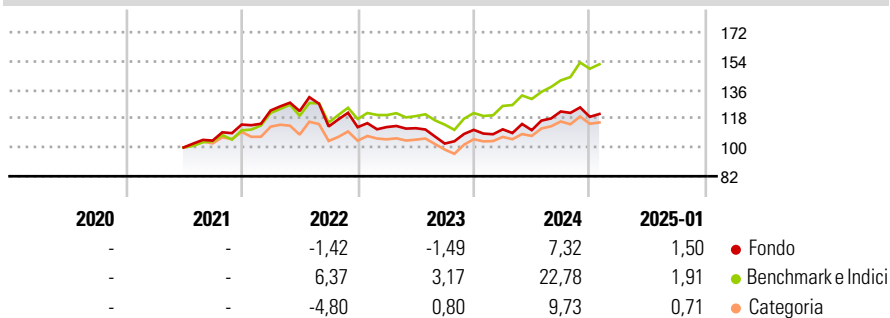
Morningstar Rating™

★★

Obiettivo d'Investimento Dichiarato

The fund's investment objective is to provide income comprised of dividends and interest whilst also achieving long-term capital growth.

Rendimenti



Misure di Rischio

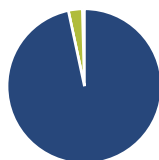
3Y Alpha	-8,36	3Y Sharpe Ratio	0,04
3Y Beta	1,02	3Y Std Dev	13,79
3Y R-Squared	91,05	3Y Risk	+Med
3Y Info Ratio	-1,66	5Y Risk	-
3Y Tracking Error	5,26	10Y Risk	-

Basati su S&P Global Infrastructure TR USD (dove applicabile)

Rend. Cumulati %	Fondo	Bmk	Cat	Rendimenti Trimestrali %	Q1	Q2	Q3	Q4
3-Mesi	2,53	5,49	0,30	2025	-	-	-	-
6-Mesi	6,74	15,91	5,59	2024	0,29	-0,48	10,53	-2,72
1-Anno	12,98	27,95	11,84	2023	0,05	-0,63	-8,57	8,38
3-Anni Ann.ti	3,19	11,74	3,44	2022	7,71	-0,32	-7,84	-0,38
5-Anni Ann.ti	-	-	-	2021	-	-	4,29	9,59
10-Anni Ann.ti	-	-	-					

Rendimenti aggiornati al 07/02/2025

Portafoglio 31/12/2024



Asset Allocation %

Azioni	96,64
Obbligazioni	0,00
Liquidità	2,92
Altro	0,43

Style Box

Azionaria

Capitalizz.	Value	Blend	Growth
Large			
Mid			
Small			

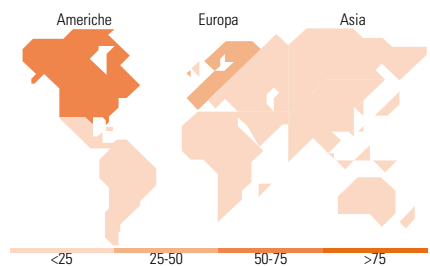
Stile

Mkt Cap %

Giant	6,68
Large	36,02
Medium	47,19
Small	8,79
Micro	1,31

Capitalizzazione media di mercato

Ave Mkt Cap USD	22.339,5
	1



Titoli principali

Nome	Settore	%
Entergy Corp	☎	5,77
Severn Trent PLC	☎	4,57
NextEra Energy Inc	☎	4,41
Redeia Corporacion SA	☎	4,35
Emera Inc	☎	3,69
Dominion Energy Inc	☎	3,55
E.ON SE	☎	3,47
Crown Castle Inc	🏠	3,41
Enbridge Inc	🔧	3,39
Union Pacific Corp	🚂	3,38
% Primi 10 Titoli sul Patrimonio		40,00
Numero Complessivo di Titoli Azionari		37
Numero Complessivo di Titoli Obbligazionari		0

Distribuzione Settoriale %

	Fondo
Ciclico	5,02
🏠 Materie Prime	-
🏠 Beni di Consumo Ciclici	-
🏠 Finanza	-
🏠 Immobiliare	5,02
Sensibile	29,70
📡 Telecomunicazioni	-
🔥 Energia	17,02
🏠 Beni Industriali	12,68
🏠 Tecnologia	-
Difensivo	65,28
🏠 Beni Difensivi	-
🏠 Salute	-
🏠 Servizi di Pubblica Utilità	65,28

Ripartizione Geografica %

	Fondo
America	60,38
Stati Uniti	39,47
Canada	17,42
America Latina e Centrale	3,50
Europa	35,73
Regno Unito	9,72
Europa Occidentale - Euro	26,01
Europa Occidentale - Non Euro	0,00
Europa dell'Est	0,00
Africa	0,00
Medio Oriente	0,00
Asia	3,89
Giappone	0,00
Australasia	3,89
Asia - Paesi Sviluppati	0,00
Asia - Emergente	0,00

Anagrafica

Società di Gestione	Franklin Templeton International Services S.à r.l.	Patrimonio Classe (Mln)	13,41 USD	Investimento Min. Ingresso	1.000 USD
Telefono	+352 46 66 67 212	Domicilio	IRLANDA	Investimento Min. Successivo	-
Web	www.franklintempleton.lu	Valuta del Fondo	USD	T.E.R.	1,96%
Data di Partenza	16/06/2021	UCITS	Si	Spese correnti	2,00%
Nome del Gestore	-	Inc/Acc	Acc	Commissione di incentivo	0,00%
Data Inizio Gestione	30/04/2021	ISIN	IE00BMG7P926		
NAV (07/02/2025)	USD 103,80				
Patrimonio Netto (Mln)	284,03 USD				

(31/12/2024)