

# BCC Investment Partners SICAV - Pictet Thematic Balanced B EUR Acc

## Categoria Morningstar™

Bilanciati Moderati EUR

## Benchmark Morningstar

Morningstar Euro Moderate Global Target N/A

Allocation NR EUR

Usato nel Report

## Benchmark Dichiarato

N/A

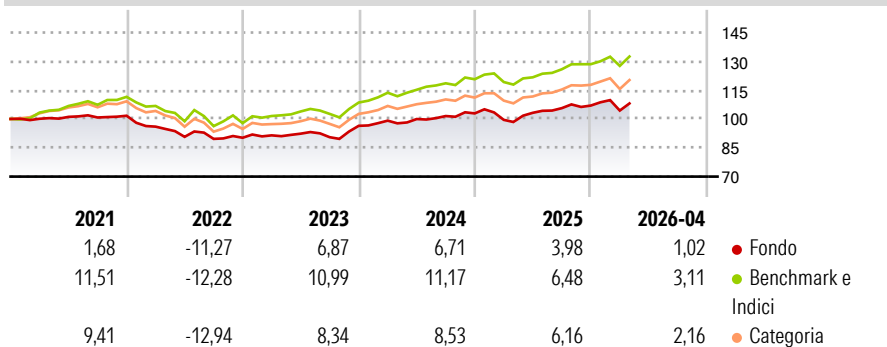
## Morningstar Rating™

★★

### Obiettivo d'Investimento Dichiarato

The investment objective of the Sub-Fund is to achieve positive income for the purposes of a capital increase in a medium to long term.

### Rendimenti



### Misure di Rischio

3Y Alpha	-2,86	3Y Sharpe Ratio	0,46
3Y Beta	0,97	3Y Std Dev	6,62
3Y R-Squared	86,63	3Y Risk	Med
3Y Info Ratio	-1,35	5Y Risk	-Med
3Y Tracking Error	2,42	10Y Risk	-

Basati su Morningstar Euro Moderate Global Target Allocation NR EUR (dove applicabile)

### Rend. Cumulati %

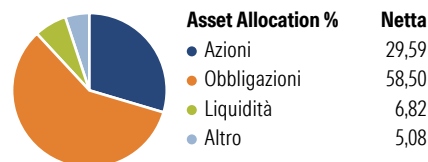
	Fondo	Bmk	Cat
3-Mesi	2,77	2,49	2,49
6-Mesi	4,25	5,09	4,89
1-Anno	10,66	12,49	12,53
3-Anni Ann.ti	6,40	9,51	8,44
5-Anni Ann.ti	1,97	5,01	3,37
10-Anni Ann.ti	-	-	-

Rendimenti aggiornati al 07/05/2026

### Rendimenti

	Q1	Q2	Q3	Q4
2026	-2,44	-	-	-
2025	-3,24	3,67	2,34	1,29
2024	2,80	0,85	1,56	1,34
2023	1,39	0,94	-1,97	6,52
2022	-5,58	-5,53	-1,19	0,67

### Portafoglio 31/03/2026




### Morningstar Style Box®

#### Stile Azionario



Stile

#### Reddito Fisso



Sensibilità ai Tassi



### Titoli principali

Nome	Settore	%
Pictet-Multi Asset Global...	-	19,54
Pictet Quest AI-Driven Glb...	-	11,73
Pictet-EUR Short Term High...	-	6,35
European Union 2.75%	-	6,33
Pictet-EUR Short Term Corp...	-	5,32
Italy (Republic Of) 3.65%	-	5,06
Spain (Kingdom of) 2.55%	-	4,71
Pictet-EUR Corporate Bonds Z	-	4,52
Quest European Revival Z EUR	-	3,54
Pictet-Emerging Markets...	-	3,53
% Primi 10 Titoli sul Patrimonio		70,63
Numero Complessivo di Titoli Azionari		0
Numero Complessivo di Titoli Obbligazionari		6

### Distribuzione Settoriale %

	Fondo
Ciclico	31,36
Sensibile	54,84
Difensivo	13,80

### Fixed Income Sector Weightings %

	Fondo
Governativo	58,64
Societario	32,40
Cartolarizzazioni	0,09
Enti Locali	0,00
Liquidità ed equivalenti	10,42
Derivati	-1,55

### Ripartizione Geografica %

	Fondo
<b>America</b>	<b>62,59</b>
Stati Uniti	55,44
Canada	5,84
America Latina e Centrale	1,32
<b>Europa</b>	<b>14,08</b>
Regno Unito	1,75
Europa Occidentale - Euro	8,69
Europa Occidentale - Non Euro	1,63
Europa dell'Est	0,26
Africa	0,79
Medio Oriente	0,95
<b>Asia</b>	<b>23,32</b>
Giappone	7,34
Australasia	1,19
Asia - Paesi Sviluppati	7,16
Asia - Emergente	7,64

### Anagrafica

Società di Gestione	Pictet Asset Management (Europe) SA	Patrimonio Classe (Mln)	97,61 EUR	Investimento Min. Ingresso	1.000 EUR
Telefono	+352 467 171-1	Domicilio	LUSSEMBURGO	Investimento Min. Successivo	-
Web	www.am.pictet	Valuta del Fondo	EUR	T.E.R.	-
Data di Partenza	26/08/2022	UCITS	Si	Spese correnti	1,44%
Nome del Gestore	-	Inc/Acc	Acc	Commissione di incentivo	0,00%
Data Inizio Gestione	-	ISIN	LU2249791935		
NAV (07/05/2026)	EUR 111,14				
Patrimonio Netto (Mln)	93,30 EUR				

(31/03/2026)

© 2026 Morningstar Italia. Tutti i diritti sono riservati. Le informazioni qui contenute: (1) sono proprietà di Morningstar, (2) non possono essere copiate, (3) non costituiscono consiglio di investimento; (4) sono fornite con scopi informativi; (5) sono ritenute attendibili da Morningstar che, pertanto, ne garantisce il maggior grado di accuratezza e completezza possibile, fatto salvo il caso in cui queste Le siano state fornite in modo errato e/o non completo dalle relative società prodotte; (6) sono estratte dai dati del fondo disponibili e riferiti a date temporali diverse. Morningstar non è responsabile per qualunque danno o perdita derivante da qualunque uso delle informazioni e chi visiona tali informazioni sarà responsabile dell'uso che andrà a farne. Non vi è naturalmente garanzia alcuna che i risultati del passato trovino un riscontro nel futuro.