

# AMSelect - Sycomore Euro Equity Growth I Acc EUR

## Categoria Morningstar™

Azionari Area Euro Large Cap

## Benchmark Morningstar

Morningstar Developed Eurozone Target

Market Exposure NR EUR

Usato nel Report

## Benchmark Dichiarato

MSCI EMU Growth NR EUR

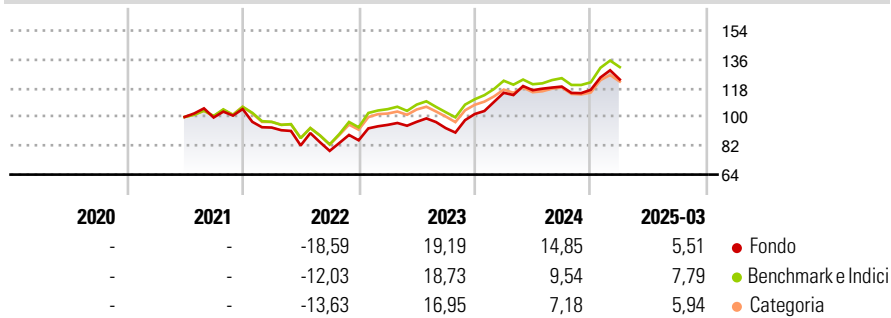
## Morningstar Rating™

★★★

### Obiettivo d'Investimento Dichiarato

Increase the value of its assets through investment growth, using a socially responsible multi-thematic process, taking into account the priorities identified by the United Nations Sustainable Development Goals (UN SDGs), and deploying indicators and targets designed to enable their achievement.

### Rendimenti



### Misure di Rischio

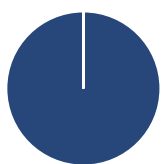
3Y Alpha	-0,71	3Y Sharpe Ratio	0,51
3Y Beta	1,00	3Y Std Dev	15,83
3Y R-Squared	94,83	3Y Risk	+Med
3Y Info Ratio	-0,24	5Y Risk	-
3Y Tracking Error	3,58	10Y Risk	-

Basati su Morningstar Developed Eurozone Target Market Exposure NR EUR (dove applicabile)

Rend. Cumulati %	Fondo	Bmk	Cat	Rendimenti Trimestrali %	Q1	Q2	Q3	Q4
3-Mesi	-1,02	-0,38	-0,75	2025	5,51	-	-	-
6-Mesi	1,46	2,60	0,99	2024	13,05	1,41	1,93	-1,71
1-Anno	6,24	5,69	3,76	2023	11,26	2,02	-4,06	9,45
3-Anni Ann.ti	9,28	9,42	7,21	2022	-11,00	-11,99	-4,10	8,38
5-Anni Ann.ti	-	-	-	2021	-	-	-0,33	5,28
10-Anni Ann.ti	-	-	-					

Rendimenti aggiornati al 16/04/2025

### Portafoglio 28/02/2025



Asset Allocation %	Netta
● Azioni	100,00
● Obbligazioni	0,00
● Liquidità	0,00
● Altro	0,00

### Style Box

#### Azionaria

Style	Value	Blend	Growth	Capitalizz.
Large				High
Mid				Medium
Small				Low

#### Capitalizzazione

#### media di mercato

Ave Mkt Cap EUR

59.981,9

2

### Mkt Cap %

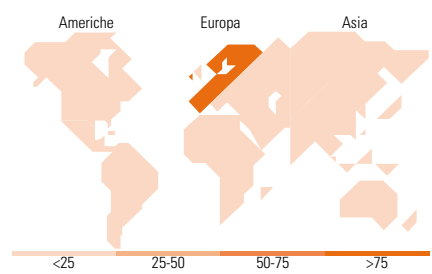
Fondo	Fondo
Giant	50,08
Large	33,16
Medium	16,76
Small	0,00
Micro	0,00

### Capitalizzazione media di mercato

Ave Mkt Cap EUR

59.981,9

2



### Titoli principali

Nome	Settore	%
ASML Holding NV	🏭	6,01
Siemens AG	⚙️	6,00
Societe Generale SA	🏦	5,69
Banco Santander SA	🏦	4,79
Renault SA	🚗	4,58
Assa Abloy AB Class B	⚙️	3,95
Michelin	🚗	3,39
Koninklijke KPN NV	📡	3,29
Sanofi SA	🏥	3,24
Vonovia SE	🏠	3,09
% Primi 10 Titoli sul Patrimonio		44,04
Numero Complessivo di Titoli Azionari		42
Numero Complessivo di Titoli Obbligazionari		0

### Distribuzione Settoriale %

Fondo	Fondo
<b>Ciclico</b>	<b>39,14</b>
🏭 Materie Prime	5,70
🛒 Beni di Consumo Ciclici	13,50
🏦 Finanza	16,85
🏠 Immobiliare	3,09
<b>Sensibile</b>	<b>37,34</b>
📡 Telecomunicazioni	6,25
⚡ Energia	-
⚙️ Beni Industriali	18,98
📡 Tecnologia	12,12
<b>Difensivo</b>	<b>23,52</b>
🏠 Beni Difensivi	5,13
🏥 Salute	12,53
💡 Servizi di Pubblica Utilità	5,85

### Ripartizione Geografica %

Fondo	Fondo
<b>America</b>	<b>0,00</b>
Stati Uniti	0,00
Canada	0,00
America Latina e Centrale	0,00
<b>Europa</b>	<b>100,00</b>
Regno Unito	0,00
Europa Occidentale - Euro	91,32
Europa Occidentale - Non Euro	8,68
Europa dell'Est	0,00
Africa	0,00
Medio Oriente	0,00
<b>Asia</b>	<b>0,00</b>
Giappone	0,00
Australasia	0,00
Asia - Paesi Sviluppati	0,00
Asia - Emergente	0,00

### Anagrafica

Società di Gestione	BNP Paribas Asset Management Luxembourg	Patrimonio Classe (Mln)	48,96 EUR	Investimento Min. Ingresso	-
Telefono	+352 2646 3017	Domicilio	LUSSEMBURGO	Investimento Min. Successivo	-
Web	www.bnpparibas-am.com	Valuta del Fondo	EUR	T.E.R.	0,80%
Data di Partenza	10/06/2021	UCITS	Si	Spese correnti	0,80%
Nome del Gestore	-	Inc/Acc	Acc	Commissione di incentivo	-
Data Inizio Gestione	10/06/2021	ISIN	LU2310406256		
NAV (16/04/2025)	EUR 119,86				
Patrimonio Netto (Mln)	61,12 EUR				

(28/02/2025)