

AMSelect - AB US Equity Growth I Acc USD

Categoria Morningstar™

Azionari USA Large Cap Growth

Benchmark Morningstar

Morningstar US Large-Mid Cap Broad

Growth NR USD

Usato nel Report

Benchmark Dichiarato

MSCI USA Growth NR USD

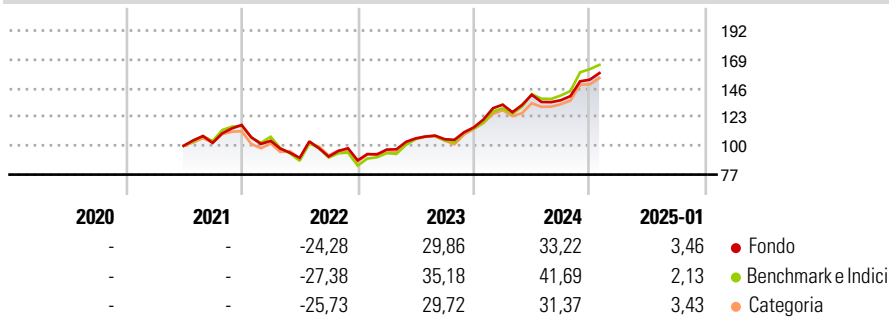
Morningstar Rating™

★★★

Obiettivo d'Investimento Dichiarato

Increase the value of its assets through investment growth.

Rendimenti



Misure di Rischio

3Y Alpha	-0,78	3Y Sharpe Ratio	0,71
3Y Beta	0,90	3Y Std Dev	17,43
3Y R-Squared	95,62	3Y Risk	Med
3Y Info Ratio	-0,36	5Y Risk	-
3Y Tracking Error	4,43	10Y Risk	-

Basati su Morningstar US Large-Mid Cap Broad Growth NR USD (dove applicabile)

Rend. Cumulati %	Fondo	Bmk	Cat	Rendimenti Trimestrali %	Q1	Q2	Q3	Q4
3-Mesi	13,08	14,53	13,34	2025	-	-	-	-
6-Mesi	23,18	26,46	23,02	2024	15,87	5,94	-3,12	12,02
1-Anno	26,64	33,96	28,44	2023	9,85	9,19	-0,63	8,95
3-Anni Ann.ti	15,43	16,81	13,89	2022	-10,86	-13,07	1,15	-3,39
5-Anni Ann.ti	-	-	-	2021	-	-	2,31	13,99
10-Anni Ann.ti	-	-	-					

Rendimenti aggiornati al 04/02/2025

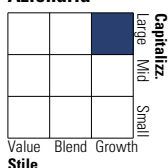
Portafoglio 31/12/2024



Asset Allocation %	Netta
● Azioni	100,27
● Obbligazioni	0,00
● Liquidità	-0,27
● Altro	0,00

Style Box

Azionaria



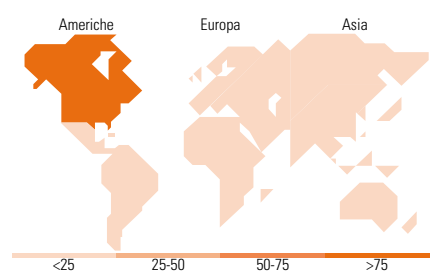
Value Blend Growth
Style

Mkt Cap %

Fondo	Fondo
Giant	56,29
Large	24,98
Medium	17,72
Small	1,02
Micro	0,00

Capitalizzazione media di mercato

Fondo	Fondo
Ave Mkt Cap USD	422.397,07



Titoli principali

Nome	Settore	%
NVIDIA Corp	📄	9,52
Amazon.com Inc	📄	9,08
Microsoft Corp	📄	8,38
Meta Platforms Inc Class A	📄	6,72
Alphabet Inc Class C	📄	5,59
Visa Inc Class A	📄	4,63
Netflix Inc	📄	4,09
Costco Wholesale Corp	📄	3,11
Broadcom Inc	📄	2,87
The Home Depot Inc	📄	2,77
% Primi 10 Titoli sul Patrimonio		56,76
Numero Complessivo di Titoli Azionari		52
Numero Complessivo di Titoli Obbligazionari		0

Distribuzione Settoriale %

Fondo	Fondo
Ciclico	24,46
🏠 Materie Prime	1,20
🛒 Beni di Consumo Ciclici	17,44
🏦 Finanza	5,82
🏠 Immobiliare	-
Sensibile	58,67
📡 Telecomunicazioni	16,79
⚡ Energia	-
⚙️ Beni Industriali	7,22
💻 Tecnologia	34,66
Difensivo	16,87
🛡️ Beni Difensivi	5,50
🏥 Salute	11,38
💡 Servizi di Pubblica Utilità	-

Ripartizione Geografica %

Fondo	Fondo
America	96,83
Stati Uniti	96,43
Canada	0,40
America Latina e Centrale	0,00
Europa	2,12
Regno Unito	0,00
Europa Occidentale - Euro	1,17
Europa Occidentale - Non Euro	0,95
Europa dell'Est	0,00
Africa	0,00
Medio Oriente	0,00
Asia	1,06
Giappone	0,00
Australasia	0,00
Asia - Paesi Sviluppati	1,06
Asia - Emergente	0,00

Anagrafica

Società di Gestione	BNP Paribas Asset Management Luxembourg	Patrimonio Classe (Mln)	21,00 USD	Investimento Min. Ingresso	-
Telefono	+352 2646 3017	(04/02/2025)		Investimento Min. Successivo	-
Web	www.bnpparibas-am.com	Domicilio	LUSSEMBURGO	T.E.R.	0,88%
Data di Partenza	17/06/2021	Valuta del Fondo	USD	Spese correnti	0,88%
Nome del Gestore	-	UCITS	Si	Commissione di incentivo	-
Data Inizio Gestione	17/06/2021	Inc/Acc	Acc		
NAV (04/02/2025)	USD 143,00	ISIN	LU2310407148		
Patrimonio Netto (Mln)	524,49 USD				

(31/12/2024)