AMSelect - HSBC Euro Equity Value I Acc EUR

Categoria Morningstar™	Benchmark Morningstar	Benchmark Dichiarato	Morningstar Rating™
Azionari Area Euro Large Cap	Morningstar Developed Eurozone Target Market Exposure NR EUR Usato nel Report	MSCI EMU NR EUR	★★★★★

Obiettivo d'Investimento Dichiarato

The fund seeks to increase the value of its assets through investment growth.

Rendimenti

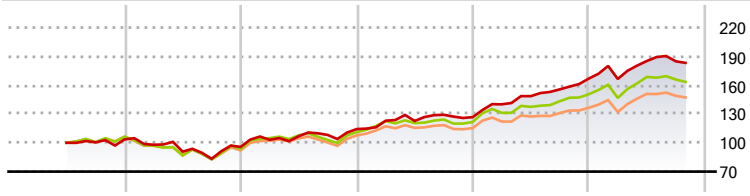

	2021	2022	2023	2024	2025	2026-10
Fondo	-	-7,60	19,50	10,86	31,70	9,81
Benchmark e Indici	-	-12,03	18,73	9,54	23,75	8,48
Categoria	-	-13,63	16,95	7,18	18,67	7,96

Misure di Rischio

3Y Alpha	5,17	3Y Sharpe Ratio	1,64
3Y Beta	0,81	3Y Std Dev	10,27
3Y R-Squared	78,99	3Y Risk	-Med
3Y Info Ratio	0,58	5Y Risk	Med
3Y Tracking Error	5,17	10Y Risk	-

Basati su Morningstar Developed Eurozone Target Market Exposure NR EUR (dove applicabile)

Rend. Cumulati %	Fondo	Bmk	Cat
3-Mesi	-3,23	-6,59	-5,16
6-Mesi	3,96	-0,73	1,29
1-Anno	17,37	9,77	10,61
3-Anni Ann.ti	19,09	14,13	12,78
5-Anni Ann.ti	12,33	8,13	6,49
10-Anni Ann.ti	-	-	-

Rendimenti aggiornati al 19/11/2026

Rendimenti Trimestrali %	Q1	Q2	Q3	Q4
2026	-0,24	11,22	-0,18	-
2025	10,53	6,06	4,77	7,23
2024	7,58	-0,23	5,31	-1,92
2023	7,87	3,58	1,21	5,67
2022	-5,35	-7,36	-8,17	14,75

Portafoglio 30/09/2026

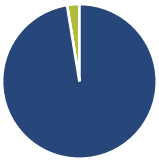

Asset Allocation %	Netta
Azioni	97,43
Obbligazioni	0,00
Liquidità	2,57
Altro	0,00

Style Box Azionaria



Mkt Cap %	Fondo
Giant	36,71
Large	44,99
Medium	18,10
Small	0,20
Micro	0,00

Capitalizzazione media di mercato	Fondo
Ave Mkt Cap EUR	46.282,50

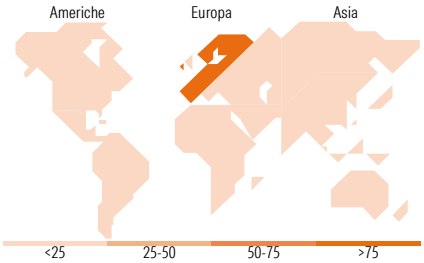

Titoli principali

Nome	Settore	%
Banco Santander SA		4,94
UniCredit SpA		4,83
Allianz SE		4,78
Iberdrola SA		4,66
ING Groep NV		4,16
Erste Group Bank AG.		3,61
Societe Generale SA		3,32
Siemens AG		3,22
TotalEnergies SE		3,10
AXA SA		3,09
% Primi 10 Titoli sul Patrimonio		39,72
Numero Complessivo di Titoli Azionari		51
Numero Complessivo di Titoli Obbligazionari		0

Distribuzione Settoriale %	Fondo
Ciclico	**40,16**
Materie Prime	4,56
Beni di Consumo Ciclici	3,97
Finanza	30,92
Immobiliare	0,72
Sensibile	**38,34**
Telecomunicazioni	6,00
Energia	9,42
Beni Industriali	22,12
Tecnologia	0,80
Difensivo	**21,51**
Beni Difensivi	5,73
Salute	6,14
Servizi di Pubblica Utilità	9,64

Ripartizione Geografica %	Fondo
America	**3,25**
Stati Uniti	3,25
Canada	0,00
America Latina e Centrale	0,00
Europa	**96,75**
Regno Unito	1,15
Europa Occidentale - Euro	95,60
Europa Occidentale - Non Euro	0,00
Europa dell'Est	0,00
Africa	0,00
Medio Oriente	0,00
Asia	**0,00**
Giappone	0,00
Australasia	0,00
Asia - Paesi Sviluppati	0,00
Asia - Emergente	0,00

Anagrafica

Società di Gestione	BNP Paribas Asset Management Luxembourg
Telefono	-
Web	-
Data di Partenza	17/06/2021
Nome del Gestore	-
Data Inizio Gestione	17/06/2021
NAV (19/11/2026)	EUR 179,04
Patrimonio Classe (Mln) (19/11/2026)	28,38 EUR
Domicilio	LUSSEMBURGO
Valuta del Fondo	EUR
UCITS	Si
Inc/Acc	Acc
ISIN	LU2310405365
Investimento Min. Ingresso	3.000.000 EUR
Investimento Min. Successivo	-
T.E.R.	0,75%
Spese correnti	0,67%
Commissione di incentivo	-

See disclosures for more details

© 2026 Morningstar Italia. Tutti i diritti sono riservati. Le informazioni qui contenute: (1) sono proprietà di Morningstar, (2) non possono essere copiate, (3) non costituiscono consiglio di investimento; (4) sono fornite con scopi informativi; (5) sono ritenute attendibili da Morningstar che, pertanto, ne garantisce il maggior grado di accuratezza e completezza possibile, fatto salvo il caso in cui queste Le siano state fornite in modo errato e/o non completo dalle relative società prodotto; (6) sono estratte dai dati del fondo disponibili e riferiti a date temporali diverse. Morningstar non è responsabile per qualunque danno o perdita derivante da qualunque uso delle informazioni e chi visiona tali informazioni sarà responsabile dell'uso che andrà a farne. Non vi è naturalmente garanzia alcuna che i risultati del passato trovino un riscontro nel futuro.

AMSelect - HSBC Euro Equity Value I Acc EUR

Patrimonio Netto (MIn)	290,90 EUR
(30/09/2026)	

See disclosures for more details

© 2026 Morningstar Italia. Tutti i diritti sono riservati. Le informazioni qui contenute: (1) sono proprietà di Morningstar, (2) non possono essere copiate, (3) non costituiscono consiglio di investimento; (4) sono fornite con scopi informativi; (5) sono ritenute attendibili da Morningstar che, pertanto, ne garantisce il maggior grado di accuratezza e completezza possibile, fatto salvo il caso in cui queste Le siano state fornite in modo errato e/o non completo dalle relative società prodotto; (6) sono estratte dai dati del fondo disponibili e riferiti a date temporali diverse. Morningstar non è responsabile per qualunque danno o perdita derivante da qualunque uso delle informazioni e chi visiona tali informazioni sarà responsabile dell'uso che andrà a farne. Non vi è naturalmente garanzia alcuna che i risultati del passato trovino un riscontro nel futuro.

MORNINGSTAR