

BNP PARIBAS EASY - Low Carbon 300 World PAB Track Privilege EUR Acc

Categoria Morningstar™

Azionari Internazionali Large Cap Blend

Benchmark Morningstar

Morningstar Global Target Market

Exposure NR USD

Usato nel Report

Benchmark Dichiarato

Euronext Low Carbon 300 World PAB NR

EUR

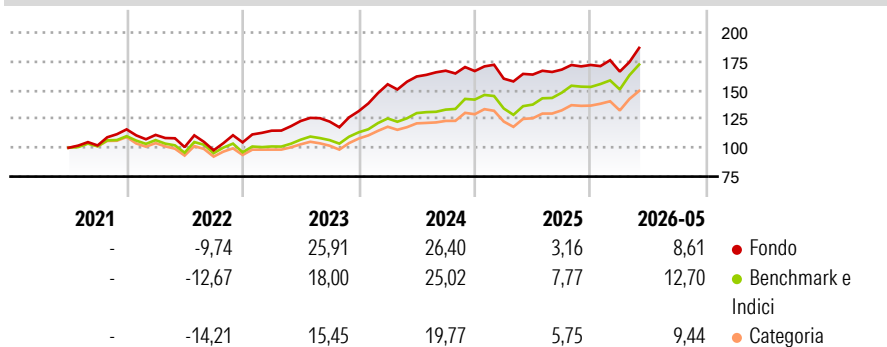
Morningstar Rating™

★★★

Obiettivo d'Investimento Dichiarato

The investment objective of the sub-fund is to replicate the performance of the Euronext Low Carbon 300 World PAB (NTR) index* (Bloomberg: LC300W index), including fluctuations, and to maintain the Tracking Error between the sub-fund and the index below 1%.

Rendimenti



Misure di Rischio

3Y Alpha	-1,62	3Y Sharpe Ratio	1,10
3Y Beta	0,99	3Y Std Dev	11,79
3Y R-Squared	84,20	3Y Risk	+Med
3Y Info Ratio	-0,42	5Y Risk	-
3Y Tracking Error	5,46	10Y Risk	-

Basati su Morningstar Global Target Market Exposure NR USD (dove applicabile)

Rend. Cumulati %

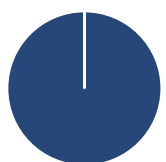
	Fondo	Bmk	Cat
3-Mesi	20,04	14,35	11,94
6-Mesi	15,56	12,03	9,43
1-Anno	22,59	25,96	19,92
3-Anni Ann.ti	17,87	18,00	13,87
5-Anni Ann.ti	14,97	11,57	8,73
10-Anni Ann.ti	-	-	-

Rendimenti aggiornati al 25/06/2026

Rendimenti Trimestrali %

	Q1	Q2	Q3	Q4
2026	-3,34	-	-	-
2025	-3,97	2,21	2,64	2,39
2024	17,69	4,34	3,12	-0,18
2023	9,73	7,29	-0,40	7,39
2022	-4,12	-9,54	-2,73	6,99

Portafoglio 22/06/2026



Asset Allocation %

- Azioni
- Obbligazioni
- Liquidità
- Altro

Netta
100,00
0,00
0,00
0,00

Style Box Azionaria

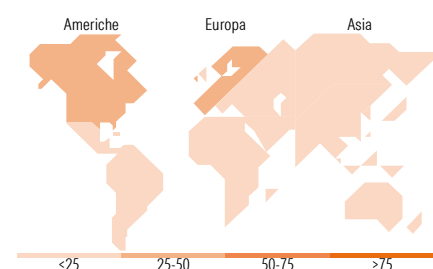


Mkt Cap %

Giant	30,40
Large	49,86
Medium	19,51
Small	0,23
Micro	0,00

Capitalizzazione media di mercato

Fondo
Ave Mkt Cap EUR
100.209,95



Titoli principali

Nome	Settore	%
ASML Holding NV	🏭	7,78
Applied Materials Inc	🏭	5,37
Intel Corp	🏭	4,04
Bank of America Corp	🏦	3,26
Qualcomm Inc	📱	2,50
Tokyo Electron Ltd	🏭	2,41
Eli Lilly and Co	🏥	2,34
TIJ Companies Inc	🏭	1,93
SAP SE	🏭	1,87
Corning Inc	🏭	1,71
% Primi 10 Titoli sul Patrimonio		33,19
Numero Complessivo di Titoli Azionari		300
Numero Complessivo di Titoli Obbligazionari		0

Distribuzione Settoriale %

	Fondo
Ciclico	27,88
Materie Prime	2,91
Beni di Consumo Ciclici	7,27
Finanza	15,24
Immobiliare	2,46
Sensibile	54,98
Telecomunicazioni	2,21
Energia	-
Beni Industriali	10,15
Tecnologia	42,63
Difensivo	17,14
Beni Difensivi	3,63
Salute	11,03
Servizi di Pubblica Utilità	2,47

Ripartizione Geografica %

	Fondo
America	47,35
Stati Uniti	46,90
Canada	0,45
America Latina e Centrale	0,00
Europa	36,29
Regno Unito	5,98
Europa Occidentale - Euro	24,28
Europa Occidentale - Non Euro	5,16
Europa dell'Est	0,87
Africa	0,00
Medio Oriente	0,00
Asia	16,36
Giappone	14,69
Australasia	0,49
Asia - Paesi Sviluppati	1,13
Asia - Emergente	0,06

Anagrafica

Società di Gestione	BNP Paribas Asset Management Luxembourg	Patrimonio Classe (Mln)	3,60 EUR	Investimento Min. Ingresso	100.000 EUR
Telefono	+352 2646 3017	Domicilio	LUSSEMBURGO	Investimento Min. Successivo	-
Web	www.bnpparibas-am.com	Valuta del Fondo	EUR	T.E.R.	-
Data di Partenza	11/06/2021	UCITS	Si	Spese correnti	0,35%
Nome del Gestore	Arnaud MAJANI D'INGUIMBERT	Inc/Acc	Acc	Commissione di incentivo	-
Data Inizio Gestione	01/02/2023	ISIN	LU2194449232		
NAV (25/06/2026)	EUR 205,15				

See disclosures for more details

© 2026 Morningstar Italia. Tutti i diritti sono riservati. Le informazioni qui contenute: (1) sono proprietà di Morningstar, (2) non possono essere copiate, (3) non costituiscono consiglio di investimento; (4) sono fornite con scopi informativi; (5) sono ritenute attendibili da Morningstar che, pertanto, ne garantisce il maggior grado di accuratezza e completezza possibile, fatto salvo il caso in cui queste Le siano state fornite in modo errato e/o non completo dalle relative società prodotte; (6) sono estratte dai dati del fondo disponibili e riferiti a date temporali diverse. Morningstar non è responsabile per qualunque danno o perdita derivante da qualunque uso delle informazioni e chi visiona tali informazioni sarà responsabile dell'uso che andrà a farne. Non vi è naturalmente garanzia alcuna che i risultati del passato trovino un riscontro nel futuro.

BNP PARIBAS EASY - Low Carbon 300 World PAB Track Privilege EUR Acc

Patrimonio Netto (Mln)

159,33 EUR

(22/06/2026)

[See disclosures for more details](#)

© 2026 Morningstar Italia. Tutti i diritti sono riservati. Le informazioni qui contenute: (1) sono proprietà di Morningstar, (2) non possono essere copiate, (3) non costituiscono consiglio di investimento; (4) sono fornite con scopi informativi; (5) sono ritenute attendibili da Morningstar che, pertanto, ne garantisce il maggior grado di accuratezza e completezza possibile, fatto salvo il caso in cui queste Le siano state fornite in modo errato e/o non completo dalle relative società prodotte; (6) sono estratte dai dati del fondo disponibili e riferiti a date temporali diverse. Morningstar non è responsabile per qualunque danno o perdita derivante da qualunque uso delle informazioni e chi visiona tali informazioni sarà responsabile dell'uso che andrà a farne. Non vi è naturalmente garanzia alcuna che i risultati del passato trovino un riscontro nel futuro.