

# BNP PARIBAS EASY - Low Carbon 300 World PAB Track I EUR Acc

## Categoria Morningstar™

Azionari Internazionali Large Cap Blend

## Benchmark Morningstar

Morningstar Global Target Market

Exposure NR USD

Usato nel Report

## Benchmark Dichiarato

Euronext Low Carbon 300 World PAB NR

EUR

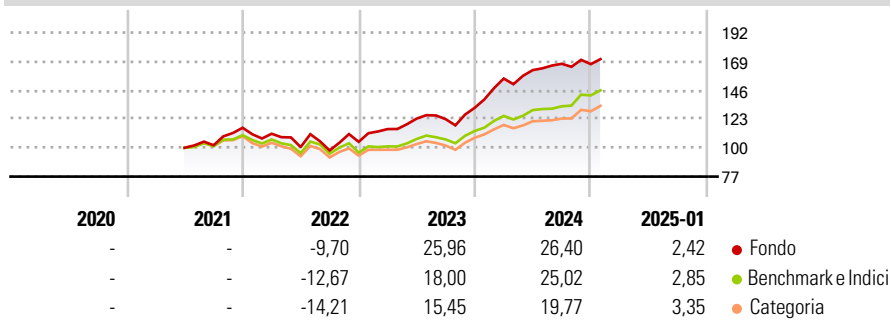
## Morningstar Rating™

★★★★★

### Obiettivo d'Investimento Dichiarato

Replicate the performance of the Euronext Low Carbon 300 World PAB (NTR) index (Bloomberg: LC300W index), including fluctuations, and to maintain the Tracking Error between the sub-fund and the index below 1%.

### Rendimenti



### Misure di Rischio

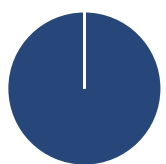
3Y Alpha	3,70	3Y Sharpe Ratio	0,90
3Y Beta	1,12	3Y Std Dev	14,81
3Y R-Squared	93,74	3Y Risk	Alto
3Y Info Ratio	0,86	5Y Risk	-
3Y Tracking Error	4,95	10Y Risk	-

Basati su Morningstar Global Target Market Exposure NR USD (dove applicabile)

Rend. Cumulati %	Fondo	Bmk	Cat	Rendimenti Trimestrali %	Q1	Q2	Q3	Q4
3-Mesi	2,92	9,06	7,74	2025	-	-	-	-
6-Mesi	8,65	16,12	12,44	2024	17,70	4,34	3,12	-0,18
1-Anno	20,46	23,21	19,93	2023	9,74	7,30	-0,39	7,40
3-Anni Ann.ti	15,88	11,78	9,50	2022	-4,12	-9,54	-2,71	7,01
5-Anni Ann.ti	-	-	-	2021	-	-	2,03	13,69
10-Anni Ann.ti	-	-	-					

Rendimenti aggiornati al 03/02/2025

### Portafoglio 31/01/2025



Asset Allocation %	Netta
● Azioni	100,00
● Obbligazioni	0,00
● Liquidità	0,00
● Altro	0,00

### Style Box

#### Azionaria

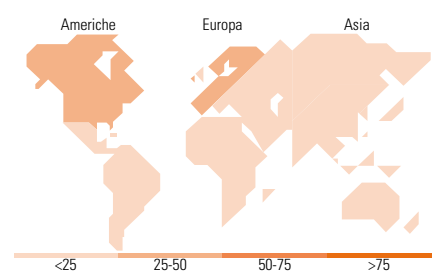
Style	Value	Blend	Growth
Capitalizz. Large	■		
Capitalizz. Mid			
Capitalizz. Small			

### Mkt Cap %

Mkt Cap %	Fondo
Giant	45,65
Large	41,22
Medium	12,49
Small	0,64
Micro	0,00

### Capitalizzazione media di mercato

Capitalizzazione media di mercato	Fondo
Ave Mkt Cap EUR	94.096,68



### Titoli principali

Nome	Settore	%
Industria De Diseno Textil...	Industria	10,34
NVIDIA Corp	Tecnologia	8,47
Eli Lilly and Co	Salute	2,87
Murata Manufacturing Co Ltd	Tecnologia	2,83
UnitedHealth Group Inc	Salute	2,46
DNB Bank ASA	Finanza	1,90
The Home Depot Inc	Beni di Consumo Ciclici	1,50
AbbVie Inc	Salute	1,39
ASML Holding NV	Tecnologia	1,38
Cellnex Telecom SA	Telecomunicazioni	1,33
% Primi 10 Titoli sul Patrimonio		34,45
Numero Complessivo di Titoli Azionari		298
Numero Complessivo di Titoli Obbligazionari		0

### Distribuzione Settoriale %

Distribuzione Settoriale %	Fondo
<b>Ciclico</b>	<b>38,59</b>
Materie Prime	2,06
Beni di Consumo Ciclici	17,47
Finanza	15,95
Immobiliare	3,12
<b>Sensibile</b>	<b>36,26</b>
Telecomunicazioni	3,41
Energia	-
Beni Industriali	8,36
Tecnologia	24,50
<b>Difensivo</b>	<b>25,14</b>
Beni Difensivi	7,31
Salute	16,09
Servizi di Pubblica Utilità	1,75

### Ripartizione Geografica %

Ripartizione Geografica %	Fondo
<b>America</b>	<b>38,26</b>
Stati Uniti	38,16
Canada	0,10
America Latina e Centrale	0,00
<b>Europa</b>	<b>41,35</b>
Regno Unito	6,40
Europa Occidentale - Euro	26,27
Europa Occidentale - Non Euro	8,68
Europa dell'Est	0,00
Africa	0,00
Medio Oriente	0,00
<b>Asia</b>	<b>20,39</b>
Giappone	17,14
Australasia	2,39
Asia - Paesi Sviluppati	0,79
Asia - Emergente	0,08

### Anagrafica

Società di Gestione	BNP Paribas Asset Management Luxembourg	Patrimonio Classe (Mln)	13,55 EUR	Investimento Min. Ingresso	250.000 EUR
Telefono	+352 2646 3017	(03/02/2025)		Investimento Min. Successivo	-
Web	www.bnpparibas-am.com	Domicilio	LUSSEMBURGO	T.E.R.	-
Data di Partenza	11/06/2021	Valuta del Fondo	EUR	Spese correnti	0,31%
Nome del Gestore	-	UCITS	Si	Commissione di incentivo	-
Data Inizio Gestione	11/06/2021	Inc/Acc	Acc		
NAV (03/02/2025)	EUR 174,62	ISIN	LU2194449315		
Patrimonio Netto (Mln)	59,02 EUR				

(31/01/2025)