

# JPM Japan Strategic Value I2 (acc)-EUR

## Categoria Morningstar™

Azionari Giappone Flex-Cap

## Benchmark Morningstar

Morningstar Japan Target Market

Exposure NR JPY

Usato nel Report

## Benchmark Dichiarato

TOPIX TR JPY

## Morningstar Rating™

Senza rating

### Obiettivo d'Investimento Dichiarato

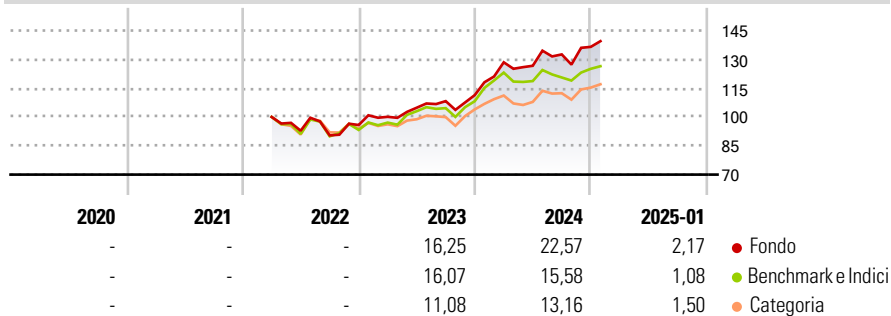
Il Comparto mira ad offrire la crescita del capitale nel lungo periodo investendo principalmente in un portafoglio value composto da società giapponesi. Almeno il 67% degli attivi del Comparto (ad esclusione della liquidità e di strumenti equivalenti) sarà investito in un portafoglio value composto da titoli azionari emessi da società aventi sede o che svolgono la parte preponderante della propria attività economica in Giappone. Il Comparto può investire in attività denominate in qualsiasi valuta e l'esposizione valutaria può essere coperta. Il Comparto può utilizzare strumenti finanziari derivati a fini di copertura e di efficiente gestione del portafoglio.

### Misure di Rischio

3Y Alpha	-	3Y Sharpe Ratio	-
3Y Beta	-	3Y Std Dev	-
3Y R-Squared	-	3Y Risk	-
3Y Info Ratio	-	5Y Risk	-
3Y Tracking Error	-	10Y Risk	-

Basati su Morningstar Japan Target Market Exposure NR JPY (dove applicabile)

### Rendimenti



### Rend. Cumulati %

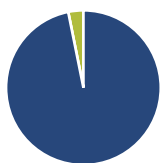
	Fondo	Bmk	Cat
3-Mesi	8,92	6,83	7,18
6-Mesi	11,47	8,41	9,29
1-Anno	15,47	9,62	8,65
3-Anni Ann.ti	-	-	-
5-Anni Ann.ti	-	-	-
10-Anni Ann.ti	-	-	-

Rendimenti aggiornati al 04/02/2025

### Rendimenti

	Q1	Q2	Q3	Q4
2025	-	-	-	-
2024	15,35	-1,41	4,67	2,97
2023	4,47	4,74	3,26	2,89
2022	-	-7,17	-2,61	5,96
2021	-	-	-	-

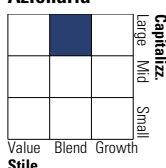
### Portafoglio 31/12/2024



Asset Allocation %	Netta
● Azioni	96,84
● Obbligazioni	0,00
● Liquidità	3,16
● Altro	0,00

### Style Box

#### Azionaria

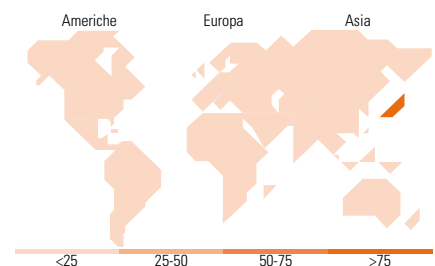


### Mkt Cap %

	Fondo
Giant	29,81
Large	32,85
Medium	34,75
Small	2,60
Micro	0,00

### Capitalizzazione media di mercato

	Fondo
Ave Mkt Cap JPY	2.168.45
	2,32



### Titoli principali

Nome	Settore	%
Sony Group Corp	📺	5,09
Sumitomo Mitsui Financial...	🏦	4,58
ITOCHU Corp	⚙️	4,22
Tokio Marine Holdings Inc	🚢	3,72
Suzuki Motor Corp	🚗	3,00
Toyota Motor Corp	🚗	2,95
Nippon Telegraph & Telephone...	📞	2,91
Sumitomo Electric Industries...	🏭	2,84
Hitachi Ltd	⚙️	2,61
Resona Holdings Inc	🏦	2,53
% Primi 10 Titoli sul Patrimonio		34,45
Numero Complessivo di Titoli Azionari		60
Numero Complessivo di Titoli Obbligazionari		0

### Distribuzione Settoriale %

	Fondo
<b>Ciclico</b>	<b>45,44</b>
🏭 Materie Prime	7,76
🛒 Beni di Consumo Ciclici	19,85
🏦 Finanza	16,53
🏠 Immobiliare	1,31
<b>Sensibile</b>	<b>44,76</b>
📡 Telecomunicazioni	5,19
⚡ Energia	1,17
⚙️ Beni Industriali	30,12
💻 Tecnologia	8,28
<b>Difensivo</b>	<b>9,80</b>
🏠 Beni Difensivi	4,10
🏥 Salute	3,37
🏠 Servizi di Pubblica Utilità	2,33

### Ripartizione Geografica %

	Fondo
<b>America</b>	<b>0,00</b>
Stati Uniti	0,00
Canada	0,00
America Latina e Centrale	0,00
<b>Europa</b>	<b>0,00</b>
Regno Unito	0,00
Europa Occidentale - Euro	0,00
Europa Occidentale - Non Euro	0,00
Europa dell'Est	0,00
Africa	0,00
Medio Oriente	0,00
<b>Asia</b>	<b>100,00</b>
Giappone	100,00
Australasia	0,00
Asia - Paesi Sviluppati	0,00
Asia - Emergente	0,00

### Anagrafica

Società di Gestione	JPMorgan Asset Management (Europe) S.à r.l.	Patrimonio Classe (Mln)	4,78 EUR	Investimento Min. Ingresso	100.000.000 EUR
		(04/02/2025)		Investimento Min. Successivo	1.000 EUR
		Domicilio	LUSSEMBURGO	T.E.R.	0,15%
Telefono	+352 34 101	Valuta del Fondo	EUR	Spese correnti	0,77%
Web	http://www.jpmorganassetmanagement.com	UCITS	Si	Commissione di incentivo	-
		Inc/Acc	Acc		
		ISIN	LU2353010247		

# JPM Japan Strategic Value I2 (acc)-EUR

---

Data di Partenza	22/03/2022
Nome del Gestore	-
Data Inizio Gestione	30/11/2007
NAV <small>(04/02/2025)</small>	EUR 136,78
Patrimonio Netto (Mln) <small>(31/12/2024)</small>	67.792,63 JPY