

# American Century US Focused Innovation Equity Fund S USD

## Categoria Morningstar™

Azionari USA Large Cap Growth

## Benchmark Morningstar

Morningstar US Large-Mid Cap Broad Growth NR USD  
Usato nel Report

## Benchmark Dichiarato

MSCI USA Growth NR USD

## Morningstar Rating™

★★★

### Obiettivo d'Investimento Dichiarato

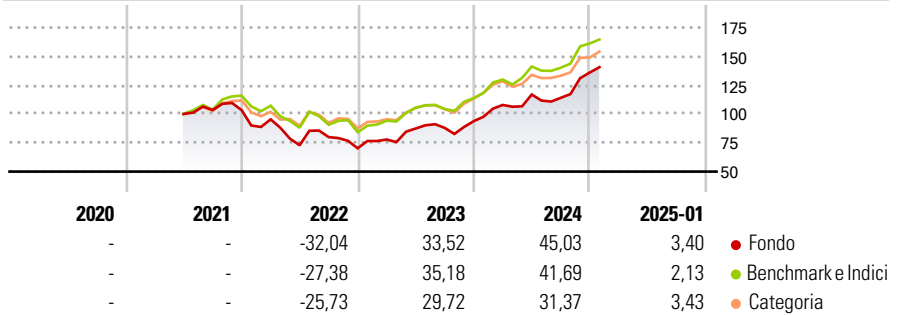
The investment objective of the Sub-Fund is to provide a total return that exceeds the Index through investment in a concentrated, actively managed portfolio of companies with significant long-term growth potential. The Sub-Fund will invest primarily, under normal market conditions, in Equity and Equity-Related Securities of US companies that are listed or traded on a Recognised Exchange. Such US companies may be selected from the Index or from outside the Index. In addition, the Sub-Fund may also invest up to 10% in non-US companies which will be selected from outside the Index. The Investment Manager will favour stocks of early and rapid stage growth companies, which the Investment Manager believes will increase in value over time.

### Misure di Rischio

3Y Alpha	0,88	3Y Sharpe Ratio	0,68
3Y Beta	0,97	3Y Std Dev	21,91
3Y R-Squared	83,58	3Y Risk	+Med
3Y Info Ratio	0,05	5Y Risk	-
3Y Tracking Error	8,82	10Y Risk	-

Basati su Morningstar US Large-Mid Cap Broad Growth NR USD (dove applicabile)

### Rendimenti



### Rend. Cumulati %

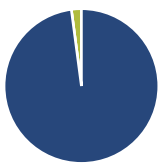
	Fondo	Bmk	Cat
3-Mesi	17,86	14,53	13,34
6-Mesi	31,63	26,46	23,02
1-Anno	40,07	33,96	28,44
3-Anni Ann.ti	16,12	16,81	13,89
5-Anni Ann.ti	-	-	-
10-Anni Ann.ti	-	-	-

Rendimenti aggiornati al 04/02/2025

### Rendimenti

	Q1	Q2	Q3	Q4
2025	-	-	-	-
2024	14,99	8,42	-2,49	19,30
2023	10,87	12,27	0,58	6,66
2022	-7,73	-23,60	9,78	-12,18
2021	-	-	3,41	-0,10

### Portafoglio 31/12/2024



#### Asset Allocation %

Azioni	97,91
Obbligazioni	0,00
Liquidità	2,09
Altro	0,00

#### Style Box

##### Azionaria

Value	Blend	Growth
Small	Mid	Large

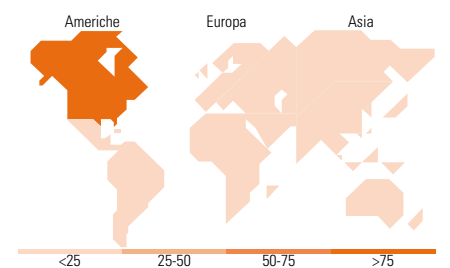
#### Stile

#### Mkt Cap %

Giant	51,83
Large	23,85
Medium	20,22
Small	4,10
Micro	0,00

#### Capitalizzazione media di mercato

Ave Mkt Cap USD	340.655,78
-----------------	------------



### Titoli principali

Nome	Settore	%
Alphabet Inc Class C	ICT	9,95
Amazon.com Inc	Commercio	9,85
NVIDIA Corp	ICT	8,99
Tesla Inc	Automobili	8,42
Microsoft Corp	ICT	4,79
Netflix Inc	Media	3,86
Salesforce Inc	ICT	3,77
Advanced Micro Devices Inc	ICT	3,68
Meta Platforms Inc Class A	ICT	3,51
Chipotle Mexican Grill Inc	Alimentari	2,94
% Primi 10 Titoli sul Patrimonio		59,76
Numero Complessivo di Titoli Azionari		40
Numero Complessivo di Titoli Obbligazionari		0

### Distribuzione Settoriale %

	Fondo
<b>Ciclico</b>	<b>25,46</b>
Materie Prime	-
Beni di Consumo Ciclici	21,96
Finanza	3,50
Immobiliare	-
<b>Sensibile</b>	<b>60,77</b>
Telecomunicazioni	18,96
Energia	1,22
Beni Industriali	3,98
Tecnologia	36,61
<b>Difensivo</b>	<b>13,78</b>
Beni Difensivi	2,24
Salute	11,54
Servizi di Pubblica Utilità	-

### Ripartizione Geografica %

	Fondo
<b>America</b>	<b>96,78</b>
Stati Uniti	95,14
Canada	1,64
America Latina e Centrale	0,00
<b>Europa</b>	<b>3,22</b>
Regno Unito	0,75
Europa Occidentale - Euro	1,07
Europa Occidentale - Non Euro	1,40
Europa dell'Est	0,00
Africa	0,00
Medio Oriente	0,00
<b>Asia</b>	<b>0,00</b>
Giappone	0,00
Australasia	0,00
Asia - Paesi Sviluppati	0,00
Asia - Emergente	0,00

### Anagrafica

Società di Gestione	Nomura Asset Management U.K. Limited	Patrimonio Classe (Mln)	0,01 USD	Investimento Min. Ingresso	25.000.000 USD
Telefono	020 7521 2000	(04/02/2025)		Investimento Min. Successivo	250.000 USD
Web	www.nomura.com	Domicilio	IRLANDA	T.E.R.	0,60%
Data di Partenza	30/06/2021	Valuta del Fondo	USD	Spese correnti	0,61%
Nome del Gestore	-	UCITS	Si	Commissione di incentivo	-
		Inc/Acc	Acc		

# American Century US Focused Innovation Equity Fund S USD

---

Data Inizio Gestione	30/06/2021	ISIN	IE000XOEQAX1
NAV (04/02/2025)	USD 121,41		
Patrimonio Netto (Mln)	106,39 USD		
(31/12/2024)			