

FTGF ClearBridge Global Infrastructure Income Fund Class PR EUR Income (M)

Categoria Morningstar™

Hedged
Fondatori

Benchmark Morningstar

Not Categorized
Usato nel Report

Benchmark Dichiarato

FTSE Global Core Infra 50/50 TR USD

Morningstar Rating™

Senza rating

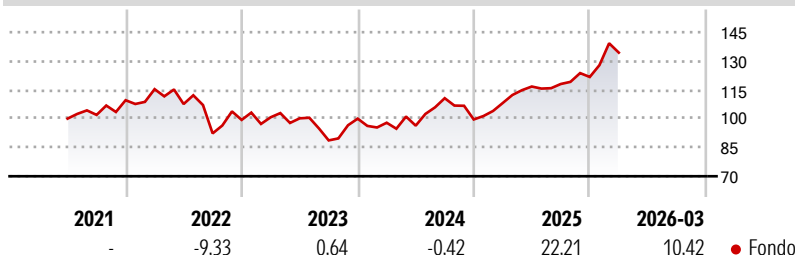
Obiettivo d'Investimento Dichiarato

The fund's investment objective is to provide income comprised of dividends and interest whilst also achieving long-term capital growth. The Fund will invest at least 80% of its Net Asset Value in infrastructure companies via equity and equity-related securities listed or traded on Regulated Markets in the G7 countries of the United States, United Kingdom, Japan, Germany, France, Italy and Canada, and equity and equity-related securities listed or traded on Regulated Markets of other developed countries and Emerging Market Countries.

Misure di Rischio

3Y Alpha	-	3Y Sharpe Ratio	0,55
3Y Beta	-	3Y Std Dev	13,97
3Y R-Squared	-	3Y Risk	-
3Y Info Ratio	-	5Y Risk	-
3Y Tracking Error	-	10Y Risk	-

Rendimenti



Rend. Cumulati %

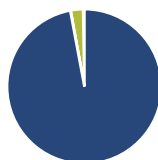
	Fondo
3-Mesi	9,31
6-Mesi	13,13
1-Anno	22,65
3-Anni Ann.ti	9,68
5-Anni Ann.ti	-
10-Anni Ann.ti	-

Rendimenti aggiornati al 24/04/2026

Rendimenti

	Q1	Q2	Q3	Q4
Trimestrali %				
2026	10,42	-	-	-
2025	8,60	7,93	1,13	3,10
2024	-2,12	-1,56	14,82	-9,99
2023	1,37	-0,55	-11,47	12,76
2022	5,25	-6,70	-14,22	7,63

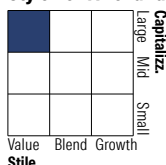
Portafoglio 31/03/2026



Asset Allocation %

● Azioni	97,23
● Obbligazioni	-0,09
● Liquidità	2,59
● Altro	0,27

Style Box Azionaria

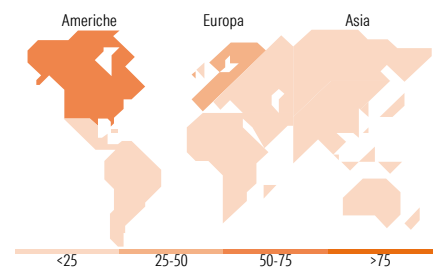


Mkt Cap %

	Fondo
Giant	17,89
Large	43,07
Medium	27,14
Small	11,91
Micro	0,00

Capitalizzazione media di mercato

Ave Mkt Cap USD	27.676,18
-----------------	-----------



Titoli principali

Nome	Settore	%
Entergy Corp	🔌	5,32
Engie SA	🔌	5,02
TC Energy Corp	🔌	4,57
APA Group	🔌	4,45
South Bow Corp	🔌	4,15
Aena SME SA	⚙️	4,04
Enbridge Inc	🔌	4,04
Williams Companies Inc	🔌	4,00
Canadian National Railway Co	⚙️	3,81
Enel SpA	🔌	3,77
% Primi 10 Titoli sul Patrimonio		43,16
Numero Complessivo di Titoli Azionari		33
Numero Complessivo di Titoli Obbligazionari		1

Distribuzione Settoriale %

	Fondo
Ciclico	0,00
🏭 Materie Prime	-
🛒 Beni di Consumo Ciclici	-
🏦 Finanza	-
🏠 Immobiliare	-
Sensibile	42,72
📞 Telecomunicazioni	-
⚡ Energia	22,10
⚙️ Beni Industriali	20,62
💻 Tecnologia	-
Difensivo	57,28
🏢 Beni Difensivi	-
🏥 Salute	-
💡 Servizi di Pubblica Utilità	57,28

Ripartizione Geografica %

	Fondo
America	58,69
Stati Uniti	31,44
Canada	20,01
America Latina e Centrale	7,23
Europa	35,76
Regno Unito	6,80
Europa Occidentale - Euro	28,97
Europa Occidentale - Non Euro	0,00
Europa dell'Est	0,00
Africa	0,00
Medio Oriente	0,00
Asia	5,55
Giappone	0,00
Australasia	5,55
Asia - Paesi Sviluppati	0,00
Asia - Emergente	0,00

Anagrafica

Società di Gestione	Franklin Templeton International Services S.à r.l.	Patrimonio Classe (Mln)	28,97 EUR	Investimento Min. Ingresso	5.000.000 EUR
Telefono	+352 46 66 67 212	Domicilio	IRLANDA	Investimento Min. Successivo	-
Web	www.franklintempleton.lu	Valuta del Fondo	EUR	T.E.R.	0,89%
Data di Partenza	24/06/2021	UCITS	Si	Spese correnti	0,90%
Nome del Gestore	-	Inc/Acc	Inc	Commissione di incentivo	0,00%
Data Inizio Gestione	30/04/2021	ISIN	IE00BN4N0W75		
NAV (24/04/2026)	EUR 114,52				

FTGF ClearBridge Global Infrastructure Income Fund Class PR EUR Income (M)

Patrimonio Netto (Mln)

414,43 USD

Hedged
