

# Natixis International Funds (Lux) I - WCM Global Emerging Markets Equity Fund

Categoria Morningstar™  
I/A (H-EUR)

Benchmark Morningstar  
Not Categorized  
Usato nel Report

Benchmark Dichiarato  
MSCI EM NR USD

Morningstar Rating™  
Senza rating

## Obiettivo d'Investimento Dichiarato

The investment objective of the Fund is long term growth of capital. The Fund invests primarily in equity securities of emerging market companies. The Fund invests at least two-thirds of its total assets in equity securities of companies in emerging or frontier countries or markets, including, but not limited to, certain eligible A-Shares via the Shanghai-Hong Kong Stock Connect program and/or Shenzhen-Hong Kong Stock Connect program (collectively, the "Stock Connects"). These are companies domiciled or which exercise the preponderant part of their economic activities in emerging or frontier countries or markets as classified by the World Bank, which are those countries or markets with low- to middle-income economies.

## Rendimenti



## Misure di Rischio

3Y Alpha	-	3Y Sharpe Ratio	-
3Y Beta	-	3Y Std Dev	-
3Y R-Squared	-	3Y Risk	-
3Y Info Ratio	-	5Y Risk	-
3Y Tracking Error	-	10Y Risk	-

## Rend. Cumulati %

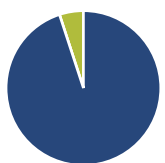
Periodo	Fondo
3-Mesi	1,90
6-Mesi	5,25
1-Anno	-4,45
3-Anni Ann.ti	-15,63
5-Anni Ann.ti	-
10-Anni Ann.ti	-

Rendimenti aggiornati al 19/02/2024

## Rendimenti

Periodo	Q1	Q2	Q3	Q4
2025	-	-	-	-
2024	-	-	-	-
2023	2,34	-1,85	-6,64	10,18
2022	-16,30	-16,47	-11,06	8,13
2021	-	8,35	-4,70	-4,01

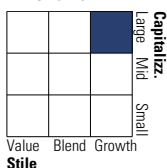
## Portafoglio 31/12/2024



Asset Allocation %	Netta
● Azioni	94,98
● Obbligazioni	0,00
● Liquidità	5,02
● Altro	0,00

## Style Box

### Azionaria



Value Blend Growth

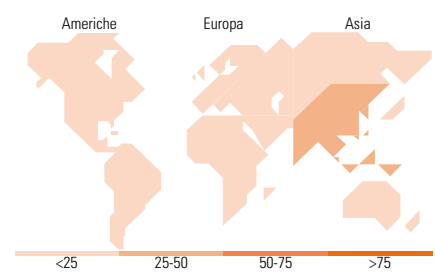
Style

## Mkt Cap %

Dimensione	Fondo
Giant	51,99
Large	28,59
Medium	17,47
Small	1,95
Micro	0,00

## Capitalizzazione media di mercato

Metrica	Fondo
Ave Mkt Cap USD	38.463,76



## Titoli principali

Nome	Settore	%
Taiwan Semiconductor...	📄	10,30
Tencent Holdings Ltd	📄	5,38
Sea Ltd ADR	📄	4,74
Celestica Inc Ordinary...	📄	4,54
ICICI Bank Ltd	📄	3,29
Meituan Class B	📄	3,03
Nu Holdings Ltd Ordinary...	📄	3,01
DiDi Global Inc ADR	📄	2,98
PB Fintech Ltd	📄	2,48
Grab Holdings Ltd Class A	📄	2,48
% Primi 10 Titoli sul Patrimonio		42,23
Numero Complessivo di Titoli Azionari		44
Numero Complessivo di Titoli Obbligazionari		0

## Distribuzione Settoriale %

Settore	Fondo
<b>Ciclico</b>	<b>40,89</b>
🏠 Materie Prime	-
🛒 Beni di Consumo Ciclici	13,95
🏦 Finanza	25,17
🏠 Immobiliare	1,77
<b>Sensibile</b>	<b>53,70</b>
📞 Telecomunicazioni	6,68
⚡ Energia	1,07
⚙️ Beni Industriali	14,66
💻 Tecnologia	31,29
<b>Difensivo</b>	<b>5,41</b>
🏭 Beni Difensivi	1,04
🏥 Salute	1,98
💡 Servizi di Pubblica Utilità	2,40

## Ripartizione Geografica %

Regione	Fondo
<b>America</b>	<b>24,16</b>
Stati Uniti	3,65
Canada	4,78
America Latina e Centrale	15,73
<b>Europa</b>	<b>6,54</b>
Regno Unito	0,00
Europa Occidentale - Euro	0,00
Europa Occidentale - Non Euro	0,00
Europa dell'Est	1,54
Africa	3,31
Medio Oriente	1,69
<b>Asia</b>	<b>69,29</b>
Giappone	0,00
Australasia	0,00
Asia - Paesi Sviluppati	29,42
Asia - Emergente	39,87

## Anagrafica

Società di Gestione	Natixis Investment Managers International	Patrimonio Classe (Mln)	32,08 EUR	Investimento Min. Ingresso	100.000 USD
Telefono	+33 1 78408000	(19/02/2024)		Investimento Min. Successivo	-
Web	www.im.natixis.com	Domicilio	LUSSEMBURGO	T.E.R.	1,15%
Data di Partenza	05/02/2021	Valuta del Fondo	EUR	Spese correnti	1,16%
Nome del Gestore	-	UCITS	Si	Commissione di incentivo	-
		Inc/Acc	Acc		

# Natixis International Funds (Lux) I - WCM Global Emerging Markets Equity Fund

Data Inizio Gestione	31/10/2019	ISIN	LU2045818866
<b>I/A (H-EUR)</b>	EUR 60,76		
Patrimonio Netto (Mln)	16,87 USD		

(31/12/2024)