

**Mirabaud - Global Climate Bond Fund N EUR Inc**

**Categoria Morningstar™**

Obbligazionari Flessibili Globali - EUR  
Hedged

## Benchmark Morningstar

Morningstar Global Core Bond GR Hedged  
EUR  
Usato nel Report

## Benchmark Dichiarato

Bloomberg Global Aggregate TR Hdq EUR

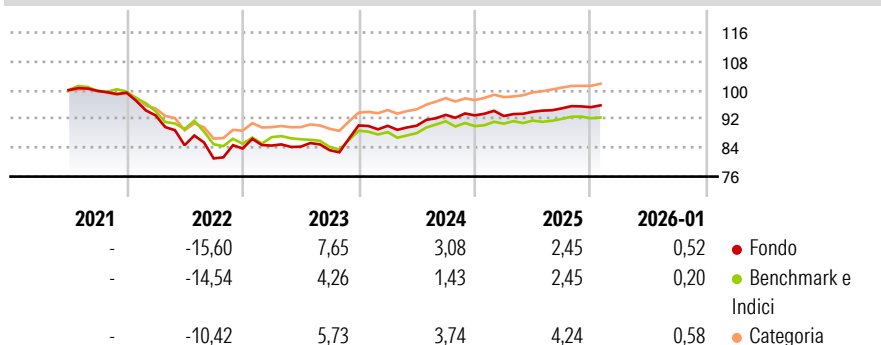
## Morningstar Rating™

★ ★ ★

### Obiettivo d'Investimento Dichiarato

The objective of the fund is to deliver an attractive above index return across a business cycle by providing a globally diversified bond fund with an investment focus on issuers engaged in energy transition and climate change mitigation.

## Rendimenti



## Misure di Rischio

3Y Alpha	1,34	3Y Sharpe Ratio	0,12
3Y Beta	0,98	3Y Std Dev	4,67
3Y R-Squared	77,68	3Y Risk	+Med
3Y Info Ratio	0,62	5Y Risk	-
3Y Tracking Error	2,19	10Y Risk	-

Basati su Morningstar Global Core Bond GR Hedged EUR (dove applicabile)

## Rend. Cumulati %

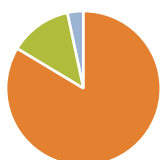
3-Mesi	0,26	-0,26	0,68
6-Mesi	1,28	0,81	2,16
1-Anno	2,30	2,09	4,38
3-Anni Ann.ti	3,09	1,93	3,59
5-Anni Ann.ti	-	-	-
10-Anni Ann.ti	-	-	-

Rendimenti aggiornati al 03/02/2026

Rendimenti  
Trimestrali %

Rendimenti Trimestrali %	Q1	Q2	Q3	Q4
2026	-	-	-	-
2025	-0,18	1,26	1,00	0,35
2024	-0,13	0,05	3,32	-0,15
2023	0,97	-0,37	-1,16	8,27
2022	-6,34	-8,92	-4,32	3,40

## Portafoglio 30/09/2025



### Asset Allocation %

● Azioni	0,00
● Obbligazioni	113,11
● Liquidità	-17,64
● Altro	4,53

**Fixed Income Style  
Box™**

	Alto	Med	Bass
Qualita' Credito			

	Bassa	Med	Alta
<b>Sensibilità ai Tassi</b>			

## Fondo

Duration Effettiva	-
Maturity effettiva	-
Qualità Credito Media	-



**Credit Quality %**

Stock Quantity, $q$	Total Stock Quantity, $Q$	Stock Quantity, $q$	Total Stock Quantity, $Q$
0	0	0	0

## Titoli principali

Nome	Settore	%
Euro Bund Future Dec 25	—	9,04
Ultra US Treasury Bond...	—	4,95
10 Year Treasury Note Future...	—	4,77
Euro Schatz Future Dec 25	—	3,82
Power Finance Corp Ltd. 3.75%	—	1,79
Fidelidade - Companhia de...	—	1,78
Belfius Bank SA/NV 6.125%	—	1,68
Electricite de France SA...	—	1,67
Telefonica Emisiones S.A.U...	—	1,65
VMED O2 UK Financing I PLC...	—	1,60
% Primi 10 Titoli sul Patrimonio		32,75
Numero Complessivo di Titoli Azionari		0
Numero Complessivo di Titoli Obbligazionari		118

### Fixed Income Sector Weightings %

 Governativo	31,74
 Societario	86,64
 Cartolarizzazioni	0,26
 Enti Locali	0,00
 Liquidità ed equivalenti	-18,29
 Derivati	-0,35

Coupon Range %	Fondo
0 coupon	0,63
Da 0 a 4 cedole	58,48
Da 4 a 6 cedole	29,87
Da 6 a 8 cedole	9,21
Da 8 a 10 cedole	1,81
Da 10 a 12 cedole	0,00
Oltre 12 cedole	0,00

**Scadenze %**

da 1 a 3	15,00
da 3 a 5	21,04
da 5 a 7	29,10
da 7 a 10	13,41
da 10 a 15	5,80
da 15 a 20	2,44
da 20 a 30	8,82
oltre 30	1,61

## Anagrafica

Società di Gestione	Mirabaud Asset Management (Europe) S.A.	Patrimonio Classe (Mln)	0,82 EUR	Investimento Min. Ingresso	-
Telefono	-	Domicilio	LUSSEMBURGO	Investimento Min. Successivo	-
Web	www.mirabaud-am.com	Valuta del Fondo	EUR	T.E.R.	0,87%
Data di Partenza	28/06/2021	UCITS	Si	Spese correnti	0,87%
Nome del Gestore	-	Inc/Acc	Inc	Commissione di incentivo	-
Data Inizio Gestione	28/06/2021	ISIN	LU2351105718		
NAV (03/02/2026)	EUR 87,12				
Patrimonio Netto (Mln)	37,87 EUR				
(30/09/2025)					