

Select Investment Series III SICAV - T. Rowe Price US Large Cap Growth Equity

Categoria Morningstar™
Fund A US Large Cap Growth

Benchmark Morningstar
 Morningstar US Large-Mid Cap Broad
 Growth NR USD
 Usato nel Report

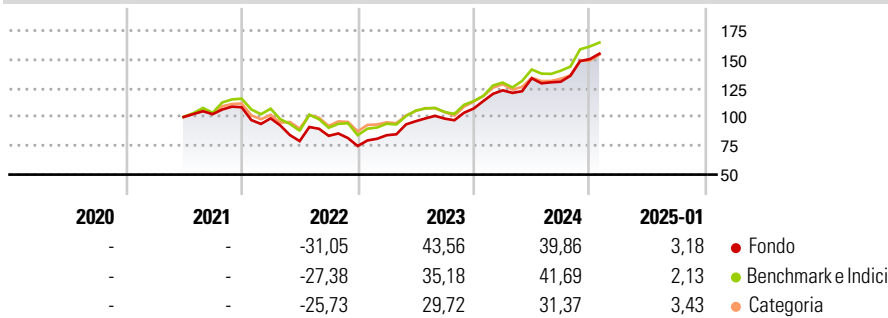
Benchmark Dichiarato
 Russell 1000 Growth Net 30%

Morningstar Rating™
 ★★★★★

Obiettivo d'Investimento Dichiarato

To increase the value of its shares, over the long term, through growth in the value of its investments.

Rendimenti



Misure di Rischio

3Y Alpha	1,90	3Y Sharpe Ratio	0,80
3Y Beta	0,88	3Y Std Dev	18,93
3Y R-Squared	89,82	3Y Risk	Med
3Y Info Ratio	0,17	5Y Risk	-
3Y Tracking Error	6,52	10Y Risk	-

Basati su Morningstar US Large-Mid Cap Broad Growth NR USD (dove applicabile)

Rend. Cumulati %	Fondo	Bmk	Cat	Rendimenti Trimestrali %	Q1	Q2	Q3	Q4
3-Mesi	11,96	14,53	13,34	2025	-	-	-	-
6-Mesi	23,67	26,46	23,02	2024	14,66	8,50	-2,22	14,97
1-Anno	30,84	33,96	28,44	2023	12,54	14,44	2,35	8,91
3-Anni Ann.ti	17,26	16,81	13,89	2022	-8,90	-19,98	5,80	-10,60
5-Anni Ann.ti	-	-	-	2021	-	-	2,43	5,88
10-Anni Ann.ti	-	-	-					

Rendimenti aggiornati al 04/02/2025

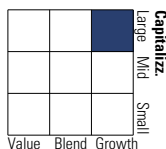
Portafoglio 31/12/2024



Asset Allocation %	Netta
● Azioni	99,50
● Obbligazioni	0,00
● Liquidità	0,50
● Altro	0,00

Style Box

Azionaria



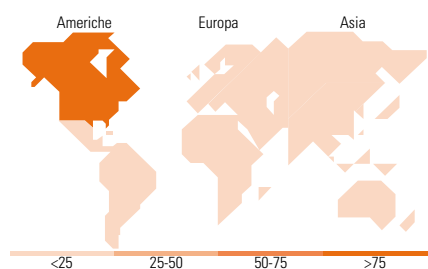
Value Blend Growth
 Style

Mkt Cap %

Fondo	Fondo
Giant	60,96
Large	24,80
Medium	14,03
Small	0,21
Micro	0,00

Capitalizzazione media di mercato

Fondo	Fondo
Ave Mkt Cap USD	569.306,94



Titoli principali

Nome	Settore	%
Apple Inc	📱	9,79
NVIDIA Corp	📡	9,57
Microsoft Corp	📡	9,38
Amazon.com Inc	📦	8,91
Alphabet Inc Class A	📱	4,76
Meta Platforms Inc Class A	📱	4,76
Mastercard Inc Class A	💳	3,72
Intuit Inc	📱	3,26
Fiserv Inc	📱	3,17
ServiceNow Inc	📱	2,76
% Primi 10 Titoli sul Patrimonio		60,08
Numero Complessivo di Titoli Azionari		49
Numero Complessivo di Titoli Obbligazionari		0

Distribuzione Settoriale %

Distribuzione Settoriale %	Fondo
Ciclico	21,86
🏠 Materie Prime	-
🛒 Beni di Consumo Ciclici	14,51
🏦 Finanza	7,35
🏠 Immobiliare	-
Sensibile	64,76
📡 Telecomunicazioni	11,41
⚡ Energia	0,53
⚙️ Beni Industriali	3,35
💻 Tecnologia	49,47
Difensivo	13,38
🛡️ Beni Difensivi	-
🏥 Salute	13,38
💡 Servizi di Pubblica Utilità	-

Ripartizione Geografica %

Ripartizione Geografica %	Fondo
America	98,76
Stati Uniti	97,00
Canada	1,16
America Latina e Centrale	0,59
Europa	1,24
Regno Unito	0,00
Europa Occidentale - Euro	0,66
Europa Occidentale - Non Euro	0,58
Europa dell'Est	0,00
Africa	0,00
Medio Oriente	0,00
Asia	0,00
Giappone	0,00
Australasia	0,00
Asia - Paesi Sviluppati	0,00
Asia - Emergente	0,00

Anagrafica

Società di Gestione	T. Rowe Price (Luxembourg) Management S.à r.l.	Patrimonio Classe (Mln)	4,10 USD	Investimento Min. Ingresso	1.000 USD
Telefono	+441268466339	(04/02/2025)		Investimento Min. Successivo	100 USD
Web	www.troweprice.com	Domicilio	LUSSEMBURGO	T.E.R.	-
Data di Partenza	30/06/2021	Valuta del Fondo	USD	Spese correnti	1,65%
Nome del Gestore	-	UCITS	Si	Commissione di incentivo	-
Data Inizio Gestione	04/02/2020	Inc/Acc	Acc		
NAV (04/02/2025)	USD 13,34	ISIN	LU2095273913		
Patrimonio Netto (Mln)	340,00 USD				

(31/12/2024)