

# BlackRock Global Funds - Emerging Markets Sustainable Equity Fund A2

## Categoria Morningstar™

Azionari Paesi Emergenti

## Benchmark Morningstar

Morningstar Emerging Markets Target

Market Exposure NR USD

Usato nel Report

## Benchmark Dichiarato

MSCI EM NR EUR

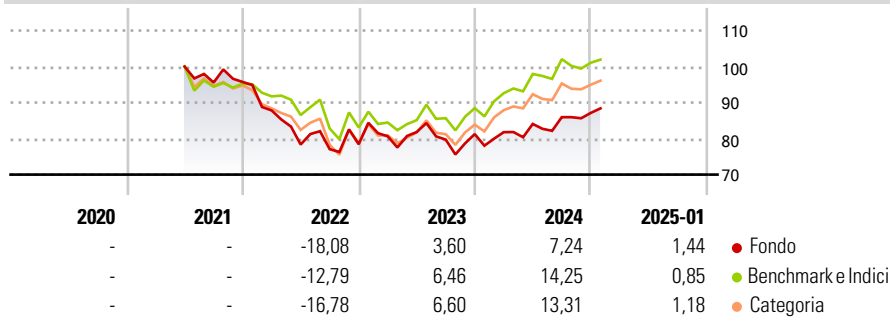
## Morningstar Rating™

★★

### Obiettivo d'Investimento Dichiarato

The fund seeks to maximise total return by investing at least 70% of its total assets in the equity securities of companies domiciled in, or whose main business is in, emerging markets in a manner consistent with the principles of sustainable investing.

### Rendimenti



### Misure di Rischio

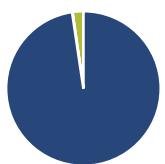
3Y Alpha	-4,85	3Y Sharpe Ratio	-0,30
3Y Beta	0,95	3Y Std Dev	13,17
3Y R-Squared	90,64	3Y Risk	-Med
3Y Info Ratio	-0,88	5Y Risk	-
3Y Tracking Error	5,18	10Y Risk	-

Basati su Morningstar Emerging Markets Target Market Exposure NR USD (dove applicabile)

Rend. Cumulati %	Fondo	Bmk	Cat	Rendimenti Trimestrali %	Q1	Q2	Q3	Q4
3-Mesi	1,68	1,34	2,26	2025	-	-	-	-
6-Mesi	10,55	7,87	9,03	2025	-	-	-	-
1-Anno	11,00	16,27	15,96	2024	0,66	2,80	2,23	1,38
3-Anni Ann.ti	-2,20	2,66	1,53	2023	2,83	1,47	-2,57	1,91
5-Anni Ann.ti	-	-	-	2022	-8,27	-10,77	-1,64	1,75
10-Anni Ann.ti	-	-	-	2021	-	-	-4,43	0,16

Rendimenti aggiornati al 04/02/2025

### Portafoglio 31/12/2024



Asset Allocation %	Netta
Azioni	97,65
Obbligazioni	0,09
Liquidità	2,26
Altro	0,00

### Style Box

#### Azionaria

Style	Value	Blend	Growth
Capitalizza			
Large			
Mid			
Small			

#### Capitalizzazione

#### media di mercato

Ave Mkt Cap USD

42.820,4

3

### Mkt Cap %

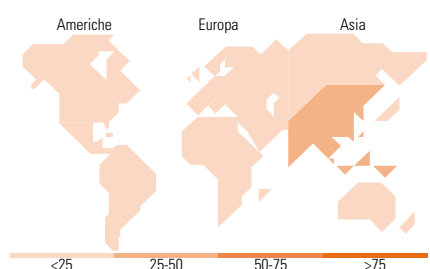
Fondo	Fondo
Giant	58,47
Large	24,77
Medium	16,76
Small	0,00
Micro	0,00

### Capitalizzazione media di mercato

Ave Mkt Cap USD

42.820,4

3



### Titoli principali

Nome	Settore	%
Taiwan Semiconductor...		8,68
BlackRock ICS USD...		4,86
Naspers Ltd Class N		3,33
Tencent Holdings Ltd ADR		3,20
SK Hynix Inc		2,81
Ping An Insurance (Group)...		2,68
Grupo Financiero Banorte SAB...		2,68
Contemporary Amperex...		2,46
MediaTek Inc		2,31
PT Bank Central Asia Tbk		2,06
% Primi 10 Titoli sul Patrimonio		35,07
Numero Complessivo di Titoli Azionari		67
Numero Complessivo di Titoli Obbligazionari		0

### Distribuzione Settoriale %

Distribuzione Settoriale %	Fondo
<b>Ciclico</b>	<b>44,10</b>
Materie Prime	1,78
Beni di Consumo Ciclici	10,20
Finanza	27,35
Immobiliare	4,76
<b>Sensibile</b>	<b>47,88</b>
Telecomunicazioni	12,49
Energia	-
Beni Industriali	5,84
Tecnologia	29,55
<b>Difensivo</b>	<b>8,02</b>
Beni Difensivi	5,35
Salute	2,68
Servizi di Pubblica Utilità	-

### Ripartizione Geografica %

Ripartizione Geografica %	Fondo
<b>America</b>	<b>11,05</b>
Stati Uniti	2,53
Canada	0,00
America Latina e Centrale	8,52
<b>Europa</b>	<b>17,33</b>
Regno Unito	1,52
Europa Occidentale - Euro	2,46
Europa Occidentale - Non Euro	0,00
Europa dell'Est	4,12
Africa	8,03
Medio Oriente	1,21
<b>Asia</b>	<b>71,62</b>
Giappone	0,00
Australasia	0,00
Asia - Paesi Sviluppati	27,96
Asia - Emergente	43,66

### Anagrafica

Società di Gestione	BlackRock (Luxembourg) SA	Patrimonio Classe (Mln)	0,01 USD	Investimento Min. Ingresso	-
Telefono	+44 20 77433000	(04/02/2025)		Investimento Min. Successivo	-
Web	www.blackrock.com	Domicilio	LUSSEMBURGO	T.E.R.	1,86%
Data di Partenza	29/06/2021	Valuta del Fondo	USD	Spese correnti	1,85%
Nome del Gestore	-	UCITS	Si	Commissione di incentivo	-
Data Inizio Gestione	29/06/2021	Inc/Acc	Acc		
NAV (04/02/2025)	USD 7,68	ISIN	LU2344724708		
Patrimonio Netto (Mln)	259,88 USD				

(31/12/2024)