

# BlackRock Global Funds - Emerging Markets Sustainable Equity Fund D2

## Categoria Morningstar™

Azionari Paesi Emergenti

## Benchmark Morningstar

Morningstar Emerging Markets Target

Market Exposure NR USD

Usato nel Report

## Benchmark Dichiarato

MSCI EM NR EUR

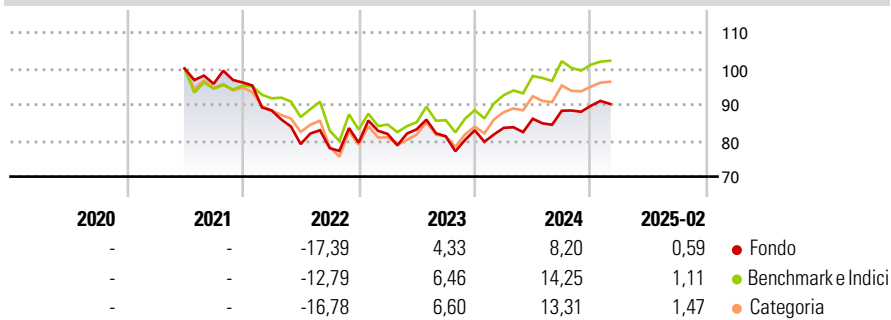
## Morningstar Rating™

★★

### Obiettivo d'Investimento Dichiarato

The fund seeks to maximise total return by investing at least 70% of its total assets in the equity securities of companies domiciled in, or whose main business is in, emerging markets in a manner consistent with the principles of sustainable investing.

### Rendimenti



### Misure di Rischio

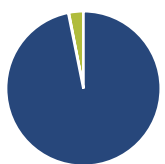
3Y Alpha	-3,10	3Y Sharpe Ratio	-0,10
3Y Beta	0,94	3Y Std Dev	12,58
3Y R-Squared	92,04	3Y Risk	-Med
3Y Info Ratio	-0,60	5Y Risk	-
3Y Tracking Error	4,73	10Y Risk	-

Basati su Morningstar Emerging Markets Target Market Exposure NR USD (dove applicabile)

Rend. Cumulati %	Fondo	Bmk	Cat	Rendimenti Trimestrali %	Q1	Q2	Q3	Q4
3-Mesi	-5,64	-4,17	-4,77	2025	-	-	-	-
6-Mesi	4,48	5,00	4,45	2024	0,82	3,02	2,58	1,55
1-Anno	3,86	8,02	6,32	2023	3,05	1,58	-2,35	2,07
3-Anni Ann.ti	0,47	3,07	2,83	2022	-8,11	-10,54	-1,41	1,93
5-Anni Ann.ti	-	-	-	2021	-	-	-4,23	0,39
10-Anni Ann.ti	-	-	-					

Rendimenti aggiornati al 12/03/2025

### Portafoglio 31/01/2025



Asset Allocation %	Netta
Azioni	96,85
Obbligazioni	0,10
Liquidità	3,05
Altro	0,00

### Style Box

#### Azionaria

Style	Value	Blend	Growth
Capitalizz.			
Large			
Mid			
Small			

Value Blend Growth

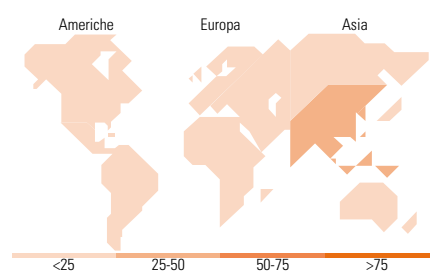
Style

### Mkt Cap %

Fondo	Fondo
Giant	57,74
Large	26,56
Medium	15,70
Small	0,00
Micro	0,00

### Capitalizzazione media di mercato

Fondo	Fondo
Ave Mkt Cap USD	40.507,5
	5



### Titoli principali

Nome	Settore	%
Taiwan Semiconductor...		8,76
BlackRock ICS USD...		5,09
SK Hynix Inc		3,38
Naspers Ltd Class N		3,29
Grupo Financiero Banorte SAB...		2,99
Ping An Insurance (Group)...		2,62
MediaTek Inc		2,53
Contemporary Amperex...		2,48
OTP Bank PLC		2,21
PT Bank Central Asia Tbk		2,06
% Primi 10 Titoli sul Patrimonio		35,41
Numero Complessivo di Titoli Azionari		65
Numero Complessivo di Titoli Obbligazionari		0

### Distribuzione Settoriale %

Fondo	Fondo
<b>Ciclico</b>	<b>45,09</b>
Materie Prime	2,32
Beni di Consumo Ciclici	9,18
Finanza	28,99
Immobiliare	4,61
<b>Sensibile</b>	<b>46,34</b>
Telecomunicazioni	9,95
Energia	-
Beni Industriali	6,23
Tecnologia	30,16
<b>Difensivo</b>	<b>8,57</b>
Beni Difensivi	5,58
Salute	2,99
Servizi di Pubblica Utilità	-

### Ripartizione Geografica %

Fondo	Fondo
<b>America</b>	<b>12,57</b>
Stati Uniti	2,86
Canada	0,00
America Latina e Centrale	9,71
<b>Europa</b>	<b>18,10</b>
Regno Unito	1,67
Europa Occidentale - Euro	2,06
Europa Occidentale - Non Euro	0,00
Europa dell'Est	4,68
Africa	8,42
Medio Oriente	1,26
<b>Asia</b>	<b>69,34</b>
Giappone	0,00
Australasia	0,00
Asia - Paesi Sviluppati	28,54
Asia - Emergente	40,79

### Anagrafica

Società di Gestione	BlackRock(Luxembourg) SA	Patrimonio Classe (Mln)	0,16 USD	Investimento Min. Ingresso	-
Telefono	+44 20 77433000	(12/03/2025)		Investimento Min. Successivo	-
Web	www.blackrock.com	Domicilio	LUSSEMBURGO	T.E.R.	1,05%
Data di Partenza	29/06/2021	Valuta del Fondo	USD	Spese correnti	1,04%
Nome del Gestore	-	UCITS	Si	Commissione di incentivo	-
Data Inizio Gestione	29/06/2021	Inc/Acc	Acc		
NAV (12/03/2025)	USD 7,99	ISIN	LU2344726315		
Patrimonio Netto (Mln)	261,35 USD				

(31/01/2025)