

# FF - Climate Solutions Fund A-ACC-SGD (SGD/USD hedged)

**Categoria Morningstar™**

Azionari Altri Settori

**Benchmark Morningstar**

Not Categorized

Usato nel Report

**Benchmark Dichiarato**

MSCI ACWI NR USD

**Morningstar Rating™**

Senza rating

**Obiettivo d'Investimento Dichiarato**

The fund aims to achieve capital growth over the long term by investing in sustainable investments. The fund invests at least 70% of its assets, in equities of companies anywhere in the world, including emerging markets. The fund aims to invest in sustainable investments that contribute to environmental or social objectives which are aligned with one or more United Nations Sustainable Development Goals ("SDGs"). The fund may (on an ancillary basis and up to 20% of its assets) hold cash, money market instruments, or other investments used for hedging and efficient portfolio management purposes.

**Misure di Rischio**

3Y Alpha	-	3Y Sharpe Ratio	0,71
3Y Beta	-	3Y Std Dev	15,03
3Y R-Squared	-	3Y Risk	-
3Y Info Ratio	-	5Y Risk	-
3Y Tracking Error	-	10Y Risk	-

**Rendimenti**

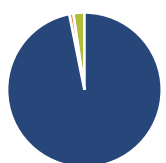
**Rend. Cumulati %**

	Fondo
3-Mesi	8,16
6-Mesi	13,79
1-Anno	25,27
3-Anni Ann.ti	12,16
5-Anni Ann.ti	-
10-Anni Ann.ti	-

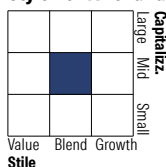
Rendimenti aggiornati al 30/01/2026

**Rendimenti**

	Q1	Q2	Q3	Q4
<b>Trimestrali %</b>				
2026	-	-	-	-
2025	-5,15	13,15	5,94	5,74
2024	3,95	3,49	6,54	-5,01
2023	8,69	0,51	-6,86	9,31
2022	-11,42	-14,76	-6,63	4,17

**Portafoglio 31/12/2025**

**Asset Allocation %**

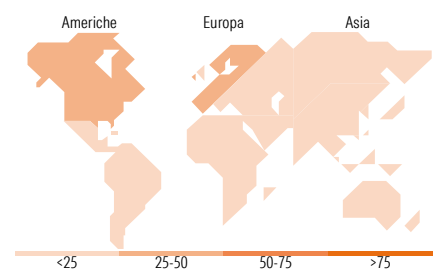
Azioni	96,85
Obbligazioni	0,83
Liquidità	2,32
Altro	0,00

**Netta**
**Style Box Azionaria**

**Mkt Cap %**

Giant	16,01
Large	22,99
Medium	37,26
Small	19,81
Micro	3,93

**Capitalizzazione media di mercato**

Ave Mkt Cap USD	16.200,23
-----------------	-----------


**Titoli principali**

Nome	Settore	%
Siemens Energy AG Ordinary...	⚙️	4,68
SSE PLC	💡	4,11
NextEra Energy Inc	💡	4,06
Contemporary Amperex...	⚙️	3,97
Nexans	⚙️	3,74
NRG Energy Inc	💡	3,55
Vestas Wind Systems AS	⚙️	3,50
Fidelity ILF - USD A Acc	—	3,30
Legrand SA	⚙️	3,19
CSX Corp	⚙️	3,17
% Primi 10 Titoli sul Patrimonio		37,28
Numero Complessivo di Titoli Azionari		48
Numero Complessivo di Titoli Obbligazionari		0

**Distribuzione Settoriale %**

<b>Ciclico</b>	<b>5,84</b>
Materie Prime	2,61
Beni di Consumo Ciclici	3,23
Finanza	-
Immobiliare	-
<b>Sensibile</b>	<b>71,70</b>
Telecomunicazioni	-
Energia	-
Beni Industriali	64,76
Tecnologia	6,94
<b>Difensivo</b>	<b>22,46</b>
Beni Difensivi	-
Salute	-
Servizi di Pubblica Utilità	22,46

**Ripartizione Geografica %**

<b>America</b>	<b>31,15</b>
Stati Uniti	27,01
Canada	4,14
America Latina e Centrale	0,00
<b>Europa</b>	<b>49,64</b>
Regno Unito	9,23
Europa Occidentale - Euro	31,90
Europa Occidentale - Non Euro	6,49
Europa dell'Est	0,00
Africa	0,00
Medio Oriente	2,02
<b>Asia</b>	<b>19,21</b>
Giappone	8,82
Australasia	0,00
Asia - Paesi Sviluppati	2,47
Asia - Emergente	7,93

**Anagrafica**

Società di Gestione	Fidelity (FIL Inv Mgmt (Lux) S.A.)	Patrimonio Classe (Mln)	0,10 SGD	Investimento Min. Ingresso	2.500 SGD
Telefono	+ 352 250 404 2400	Domicilio	LUSSEMBURGO	Investimento Min. Successivo	-
Web	www.fidelity-international.com	Valuta del Fondo	SGD	T.E.R.	1,95%
Data di Partenza	06/07/2021	UCITS	Si	Spese correnti	1,95%
Nome del Gestore	Alexander Laing	Inc/Acc	Acc	Commissione di incentivo	-
Data Inizio Gestione	01/01/2025	ISIN	LU2348336343		
NAV (30/01/2026)	SGD 1,20				

# FF - Climate Solutions Fund A-ACC-SGD (SGD/USD hedged)

Patrimonio Netto (Mln)	37,13 USD
(31/12/2025)	