

# FF - Climate Solutions Fund E-ACC-EUR

## Categoria Morningstar™

Azionari Settore Ecologia

## Benchmark Morningstar

Morningstar Global Target Market

Exposure NR USD

Usato nel Report

## Benchmark Dichiarato

MSCI ACWI NR USD

## Morningstar Rating™

★★★

### Obiettivo d'Investimento Dichiarato

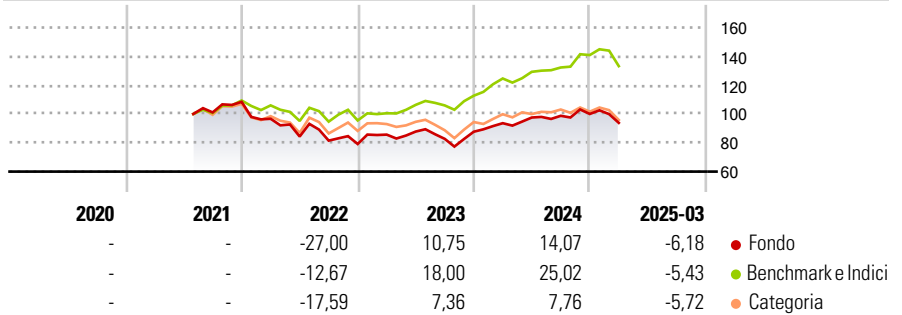
The fund aims to achieve capital growth over the long term by investing in sustainable investments. The fund invests at least 70% of its assets, in equities of companies anywhere in the world, including emerging markets. The fund aims to invest in sustainable investments that contribute to environmental or social objectives which are aligned with one or more United Nations Sustainable Development Goals ("SDGs"). The fund may (on an ancillary basis and up to 20% of its assets) hold cash, money market instruments, or other investments used for hedging and efficient portfolio management purposes.

### Misure di Rischio

3Y Alpha	-8,58	3Y Sharpe Ratio	-0,14
3Y Beta	1,12	3Y Std Dev	15,96
3Y R-Squared	91,72	3Y Risk	Med
3Y Info Ratio	-1,54	5Y Risk	-
3Y Tracking Error	5,75	10Y Risk	-

Basati su Morningstar Global Target Market Exposure NR USD (dove applicabile)

### Rendimenti



Rend. Cumulati %	Fondo	Bmk	Cat	Rendimenti Trimestrali %	Q1	Q2	Q3	Q4
3-Mesi	-11,95	-14,66	-13,75	2025	-6,18	-	-	-
6-Mesi	-9,35	-8,61	-12,65	2024	6,77	4,20	1,23	1,29
1-Anno	0,45	1,74	-6,45	2023	8,22	2,48	-5,77	5,97
3-Anni Ann.ti	-0,39	6,24	-3,03	2022	-10,85	-12,75	-3,38	-2,86
5-Anni Ann.ti	-	-	-	2021	-	-	-	7,27
10-Anni Ann.ti	-	-	-					

Rendimenti aggiornati al 23/04/2025

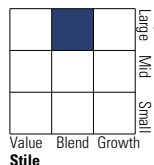
### Portafoglio 31/03/2025



Asset Allocation %	Netta
● Azioni	94,61
● Obbligazioni	0,16
● Liquidità	5,10
● Altro	0,12

### Style Box

#### Azionaria



Value Blend Growth

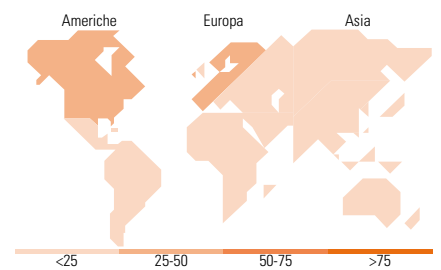
Stile

### Mkt Cap %

Fondo	Fondo
Giant	19,02
Large	26,68
Medium	38,14
Small	12,37
Micro	3,80

### Capitalizzazione media di mercato

Fondo	Fondo
Ave Mkt Cap USD	22.775,6
	8



### Titoli principali

Nome	Settore	%
SSE PLC	🔦	4,35
NextEra Energy Inc	🔦	3,88
Taiwan Semiconductor...	📄	3,64
Siemens Energy AG Ordinary...	⚙️	3,64
Fortum Oyj	🔦	3,14
Rockwool AS Class B	⚙️	3,01
Atkinsrealis Group Inc	⚙️	2,92
Vestas Wind Systems AS	⚙️	2,76
E.ON SE	🔦	2,76
Norfolk Southern Corp	⚙️	2,62
% Primi 10 Titoli sul Patrimonio		32,73
Numero Complessivo di Titoli Azionari		48
Numero Complessivo di Titoli Obbligazionari		3

### Distribuzione Settoriale %

Fondo	Fondo
<b>Ciclico</b>	<b>15,58</b>
🌱 Materie Prime	6,37
🛒 Beni di Consumo Ciclici	4,91
🏦 Finanza	2,01
🏠 Immobiliare	2,30
<b>Sensibile</b>	<b>62,91</b>
📞 Telecomunicazioni	-
⚡ Energia	-
⚙️ Beni Industriali	36,09
📄 Tecnologia	26,82
<b>Difensivo</b>	<b>21,50</b>
🛒 Beni Difensivi	-
🏥 Salute	-
🔦 Servizi di Pubblica Utilità	21,50

### Ripartizione Geografica %

Fondo	Fondo
<b>America</b>	<b>42,10</b>
Stati Uniti	34,53
Canada	5,69
America Latina e Centrale	1,88
<b>Europa</b>	<b>40,09</b>
Regno Unito	4,60
Europa Occidentale - Euro	27,52
Europa Occidentale - Non Euro	6,10
Europa dell'Est	0,00
Africa	0,00
Medio Oriente	1,88
<b>Asia</b>	<b>17,81</b>
Giappone	6,27
Australasia	0,00
Asia - Paesi Sviluppatti	7,02
Asia - Emergente	4,53

### Anagrafica

Società di Gestione	Fidelity (FL Inv Mgmt (Lux) S.A.)	Patrimonio Classe (Mln)	2,66 EUR	Investimento Min. Ingresso	2.500 EUR
Telefono	+ 352 250 404 2400	Domicilio	LUSSEMBURGO	Investimento Min. Successivo	-
Web	www.fidelity-international.com	Valuta del Fondo	EUR	T.E.R.	-
Data di Partenza	06/07/2021	UCITS	Si	Spese correnti	2,70%
Nome del Gestore	Alexander Laing	Inc/Acc	Acc	Commissione di incentivo	-
Data Inizio Gestione	01/01/2025	ISIN	LU2348336004		

# FF - Climate Solutions Fund E-ACC-EUR

NAV (23/04/2025)

EUR 9,23

Patrimonio Netto (Mln)

22,93 USD

(31/03/2025)