

FF - Climate Solutions Fund Y-ACC-USD

Categoria Morningstar™

Azionari Settore Ecologia

Benchmark Morningstar

Morningstar Global Target Market

Exposure NR USD

Usato nel Report

Benchmark Dichiarato

MSCI ACWI NR USD

Morningstar Rating™

★★★★

Obiettivo d'Investimento Dichiarato

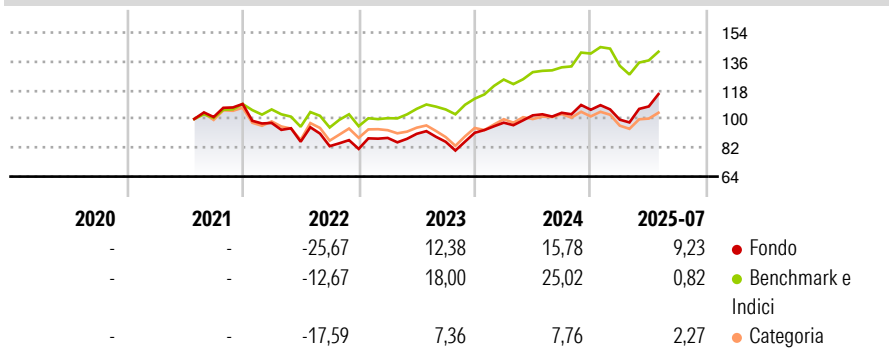
The fund aims to achieve capital growth over the long term by investing in sustainable investments. The fund invests at least 70% of its assets, in equities of companies anywhere in the world, including emerging markets. The fund aims to invest in sustainable investments that contribute to environmental or social objectives which are aligned with one or more United Nations Sustainable Development Goals ("SDGs"). The fund may (on an ancillary basis and up to 20% of its assets) hold cash, money market instruments, or other investments used for hedging and efficient portfolio management purposes.

Misure di Rischio

3Y Alpha	-4,66	3Y Sharpe Ratio	0,33
3Y Beta	1,13	3Y Std Dev	14,91
3Y R-Squared	88,16	3Y Risk	Med
3Y Info Ratio	-0,68	5Y Risk	-
3Y Tracking Error	6,18	10Y Risk	-

Basati su Morningstar Global Target Market Exposure NR USD (dove applicabile)

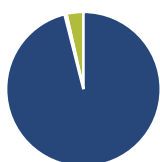
Rendimenti



Rend. Cumulati %	Fondo	Bmk	Cat	Rendimenti Trimestrali %	Q1	Q2	Q3	Q4
3-Mesi	6,84	5,21	4,71	2025	-5,87	8,30	-	-
6-Mesi	7,20	-1,16	1,63	2024	6,94	4,67	1,58	1,83
1-Anno	11,75	9,13	3,20	2023	8,45	2,90	-5,49	6,56
3-Anni Ann.ti	7,02	11,75	1,37	2022	-10,83	-12,01	-3,25	-2,08
5-Anni Ann.ti	-	-	-	2021	-	-	-	8,04
10-Anni Ann.ti	-	-	-					

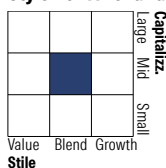
Rendimenti aggiornati al 29/08/2025

Portafoglio 31/07/2025



Asset Allocation %	Netta
● Azioni	96,06
● Obbligazioni	0,40
● Liquidità	3,54
● Altro	0,00

Style Box Azionaria



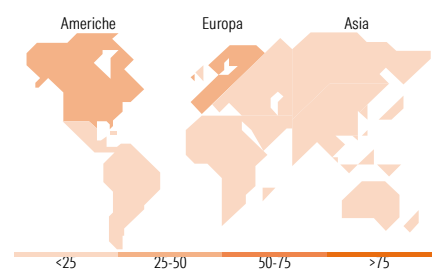
Stile

Mkt Cap %

Fondo	Value	Blend	Growth
Giant	14,14		
Large	24,14		
Medium	40,48		
Small	18,94		
Micro	2,31		

Capitalizzazione media di mercato

Fondo	Ave Mkt Cap USD
	14.513,37



Titoli principali

Nome	Settore	%
SSE PLC	🔧	4,93
Legrand SA	⚙️	4,01
Siemens Energy AG Ordinary...	⚙️	3,82
Norfolk Southern Corp	⚙️	3,75
Fidelity ILF - USD A Acc	-	3,67
Nexans	⚙️	3,57
Fortum Oyj	🔧	3,49
Cembre SpA	⚙️	3,39
E.ON SE	🔧	3,27
NextEra Energy Inc	🔧	3,20
% Primi 10 Titoli sul Patrimonio		37,10
Numero Complessivo di Titoli Azionari		41
Numero Complessivo di Titoli Obbligazionari		0

Distribuzione Settoriale %

Fondo	%
Ciclico	3,05
🔧 Materie Prime	3,05
🔧 Beni di Consumo Ciclici	-
🔧 Finanza	-
🏠 Immobiliare	-
Sensibile	71,74
📡 Telecomunicazioni	-
⚡ Energia	-
🏭 Beni Industriali	60,77
💻 Tecnologia	10,97
Difensivo	25,21
🏢 Beni Difensivi	-
🏥 Salute	-
💡 Servizi di Pubblica Utilità	25,21

Ripartizione Geografica %

Fondo	%
America	32,55
Stati Uniti	26,28
Canada	6,27
America Latina e Centrale	0,00
Europa	46,22
Regno Unito	8,15
Europa Occidentale - Euro	29,34
Europa Occidentale - Non Euro	6,06
Europa dell'Est	0,00
Africa	0,00
Medio Oriente	2,66
Asia	21,23
Giappone	8,06
Australasia	0,00
Asia - Paesi Sviluppati	7,23
Asia - Emergente	5,94

Anagrafica

Società di Gestione	Fidelity (FIL Inv Mgmt (Lux) S.A.)	Patrimonio Classe (Mln)	1,81 USD	Investimento Min. Ingresso	2.500 USD
Telefono	+ 352 250 404 2400	Domicilio	LUSSEMBURGO	Investimento Min. Successivo	-
Web	www.fidelity-international.com	Valuta del Fondo	USD	T.E.R.	1,09%
Data di Partenza	06/07/2021	UCITS	Si	Spese correnti	1,10%
Nome del Gestore	Alexander Laing	Inc/Acc	Acc	Commissione di incentivo	-
Data Inizio Gestione	01/01/2025	ISIN	LU2348336269		

FF - Climate Solutions Fund Y-ACC-USD

NAV (29/08/2025)	USD 11,48
Patrimonio Netto (Mln) (31/07/2025)	29,44 USD