

Amundi Fund Solutions ICAV Global Multi-Asset Growth M2 EUR Cap

Categoria Morningstar™

Bilanciati Aggressivi USD

Benchmark Morningstar

Morningstar EAA USD Agg Target

Allocation NR USD

Usato nel Report

Benchmark Dichiarato

70% MSCI ACWI NR EUR, 30% Bloomberg

Global Aggregate TR EUR

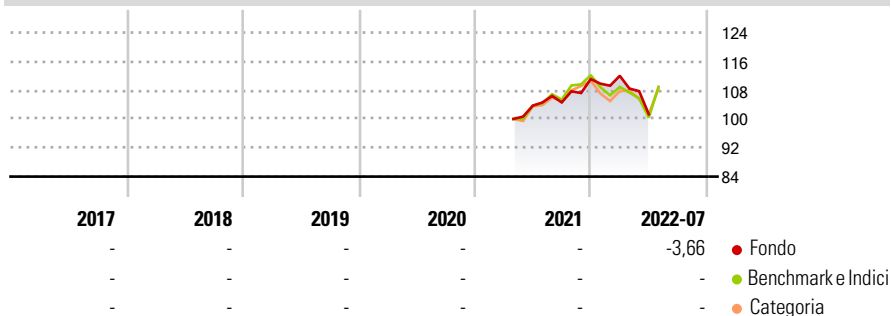
Morningstar Rating™

Senza rating

Obiettivo d'Investimento Dichiarato

The assets of each Sub-Fund will be invested separately in accordance with the investment objectives and policies of the Sub-Fund. The specific investment objective and policies of each Sub-Fund will be set out in the relevant Supplement and will be formulated by the Directors in consultation with the Manager at the time of creation of the relevant Sub-Fund.

Rendimenti



Misure di Rischio

3Y Alpha	-	3Y Sharpe Ratio	-
3Y Beta	-	3Y Std Dev	-
3Y R-Squared	-	3Y Risk	-
3Y Info Ratio	-	5Y Risk	-
3Y Tracking Error	-	10Y Risk	-

Basati su Morningstar EAA USD Agg Target Allocation NR USD (dove applicabile)

Rend. Cumulati %	Fondo	Bmk	Cat	Rendimenti Trimestrali %	Q1	Q2	Q3	Q4
3-Mesi	-3,04	8,02	8,07	2025	-	-	-	-
6-Mesi	-1,61	13,42	11,76	2024	-	-	-	-
1-Anno	2,76	19,22	17,48	2023	-	-	-	-
3-Anni Ann.ti	-	10,00	8,29	2022	0,82	-9,53	-	-
5-Anni Ann.ti	-	-	-	2021	-	-	0,89	6,18
10-Anni Ann.ti	-	-	-					

Rendimenti aggiornati al 21/07/2022

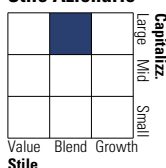
Portafoglio 31/12/2024



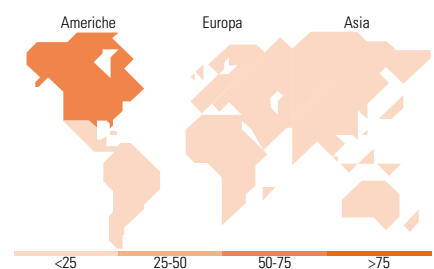
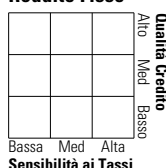
Asset Allocation %	Netta
● Azioni	72,42
● Obbligazioni	23,17
● Liquidità	0,89
● Altro	3,51

Morningstar Style Box®

Stile Azionario



Reddito Fisso



Titoli principali

Nome	Settore	%
Amundi IS MSCI Emerging...	-	5,48
Amundi Physical Gold ETC C	-	3,51
Apple Inc	📄	3,35
Germany (Federal Republic Of)	-	3,18
Italy (Republic Of) 4.45%	-	2,89
Germany (Federal Republic Of)	-	2,85
Amazon.com Inc	📄	2,64
Italy (Republic Of) 4%	-	2,54
Microsoft Corp	📄	2,25
Alphabet Inc Class C	📄	2,25
% Primi 10 Titoli sul Patrimonio		30,95
Numero Complessivo di Titoli Azionari		196
Numero Complessivo di Titoli Obbligazionari		31

Distribuzione Settoriale %

Fondo	Fondo
🔄 Ciclico	37,87
📈 Sensibile	47,65
🛡️ Difensivo	14,48

Fixed Income Sector Weightings %

Fondo	Fondo
🏛️ Governativo	70,83
⚙️ Societario	25,46
🏠 Cartolarizzazioni	0,00
🏢 Enti Locali	0,00
📄 Liquidità ed equivalenti	4,51
📄 Derivati	-0,80

Ripartizione Geografica %

Fondo	Fondo
America	72,11
Stati Uniti	70,59
Canada	1,02
America Latina e Centrale	0,49
Europa	12,24
Regno Unito	2,95
Europa Occidentale - Euro	6,28
Europa Occidentale - Non Euro	2,11
Europa dell'Est	0,14
Africa	0,22
Medio Oriente	0,54
Asia	15,65
Giappone	5,57
Australasia	2,92
Asia - Paesi Sviluppati	2,21
Asia - Emergente	4,95

Anagrafica

Società di Gestione	Amundi Ireland Limited	Patrimonio Classe (Mln)	7,51 EUR	Investimento Min. Ingresso	-
Telefono	(353)1 480 2000	(21/07/2022)		Investimento Min. Successivo	-
Web	www.pioneerinvestments.com	Domicilio	IRLANDA	T.E.R.	-
Data di Partenza	28/04/2021	Valuta del Fondo	EUR	Spese correnti	0,75%
Nome del Gestore	-	UCITS	Si	Commissione di incentivo	-
Data Inizio Gestione	-	Inc/Acc	Acc		
NAV (21/07/2022)	EUR 1.072,87	ISIN	IE00BLH1ZS55		
Patrimonio Netto (Mln)	34,75 USD				

(31/12/2024)