

BNY Mellon Blockchain Innovation Fund EUR W Acc Hedged

Categoria Morningstar™

Azionari Altri Settori

Benchmark Morningstar

Not Categorized

Usato nel Report

Benchmark Dichiarato

MSCI ACWI NR USD

Morningstar Rating™

Senza rating

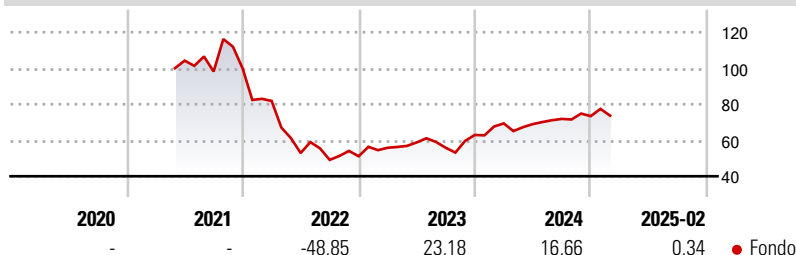
Obiettivo d'Investimento Dichiarato

The Sub-Fund aims to achieve long-term capital growth by primarily investing in digital assets companies. The Sub-Fund invests primarily (meaning at least 80% of the Sub-Fund's Net Asset Value) in equity and equity-related securities including but not limited to common and preference shares, stock purchase rights, warrants, American depository receipts and global depository receipts (collectively "Depository Receipts"), listed real estate investment trusts ("REITs"), and equity-related FDI in digital assets companies located worldwide.

Misure di Rischio

3Y Alpha	-	3Y Sharpe Ratio	-0,16
3Y Beta	-	3Y Std Dev	23,18
3Y R-Squared	-	3Y Risk	-
3Y Info Ratio	-	5Y Risk	-
3Y Tracking Error	-	10Y Risk	-

Rendimenti



Rend. Cumulati %

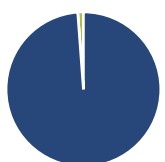
	Fondo
3-Mesi	-6,71
6-Mesi	4,22
1-Anno	2,90
3-Anni Ann.ti	-2,68
5-Anni Ann.ti	-
10-Anni Ann.ti	-

Rendimenti aggiornati al 10/03/2025

Rendimenti

	Q1	Q2	Q3	Q4
Trimestrali %				
2025	-	-	-	-
2024	10,24	-0,58	4,21	2,14
2023	9,32	5,32	-5,05	12,68
2022	-18,06	-35,34	-7,20	4,03
2021	-	-	-5,82	1,72

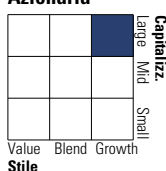
Portafoglio 31/01/2025



Asset Allocation %	Netta
● Azioni	98,82
● Obbligazioni	0,00
● Liquidità	1,18
● Altro	0,00

Style Box

Azionaria

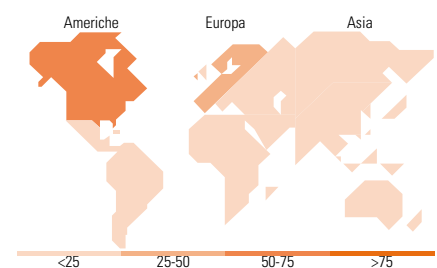
Value Blend Growth
Stile

Mkt Cap %

	Fondo
Giant	49,43
Large	27,35
Medium	13,93
Small	2,88
Micro	6,42

Capitalizzazione media di mercato

	Fondo
Ave Mkt Cap USD	125.430,01



Titoli principali

Nome	Settore	%
WisdomTree Inc	🏠	6,34
Block Inc Class A	📄	6,21
NVIDIA Corp	📄	6,08
Microsoft Corp	📄	5,31
Taiwan Semiconductor...	📄	5,15
JPMorgan Chase & Co	🏠	5,00
Universal Music Group NV	📄	4,86
Alphabet Inc Class A	📄	4,80
Mastercard Inc Class A	📄	4,17
Accenture PLC Class A	📄	3,95
% Primi 10 Titoli sul Patrimonio		51,87
Numero Complessivo di Titoli Azionari		32
Numero Complessivo di Titoli Obbligazionari		0

Distribuzione Settoriale %

	Fondo
Ciclico	33,81
🏠 Materie Prime	-
🏠 Beni di Consumo Ciclici	5,94
🏠 Finanza	27,88
🏠 Immobiliare	-
Sensibile	62,61
📄 Telecomunicazioni	11,09
🔥 Energia	-
⚙️ Beni Industriali	10,59
📄 Tecnologia	40,93
Difensivo	3,57
🏠 Beni Difensivi	-
🏠 Salute	1,51
💡 Servizi di Pubblica Utilità	2,06

Ripartizione Geografica %

	Fondo
America	56,54
Stati Uniti	56,54
Canada	0,00
America Latina e Centrale	0,00
Europa	28,29
Regno Unito	0,00
Europa Occidentale - Euro	26,10
Europa Occidentale - Non Euro	2,18
Europa dell'Est	0,00
Africa	0,00
Medio Oriente	0,00
Asia	15,17
Giappone	7,72
Australasia	0,00
Asia - Paesi Sviluppati	7,46
Asia - Emergente	0,00

Anagrafica

Società di Gestione	BNY Mellon Fund Management (Lux) S.A.	Patrimonio Classe (Mln)	5,07 EUR	Investimento Min. Ingresso	15.000.000 EUR
Telefono	-	Domicilio	IRLANDA	Investimento Min. Successivo	-
Web	http://www.bnymellonam.com	Valuta del Fondo	EUR	T.E.R.	-
Data di Partenza	28/05/2021	UCITS	Si	Spese correnti	0,90%
Nome del Gestore	Brock Campbell	Inc/Acc	Acc	Commissione di incentivo	-
Data Inizio Gestione	07/05/2024	ISIN	IE00BHPRPV06		
NAV (10/03/2025)	EUR 0,71				
Patrimonio Netto (Mln)	36,64 USD				

(31/01/2025)