

Nordea 1 - Global impact BP EUR

Categoria Morningstar™

Azionari Settore Ecologia

Benchmark Morningstar

Morningstar Global Target Market

Exposure NR USD

Usato nel Report

Benchmark Dichiarato

MSCI ACWI NR USD

Morningstar Rating™

★★★

Obiettivo d'Investimento Dichiarato

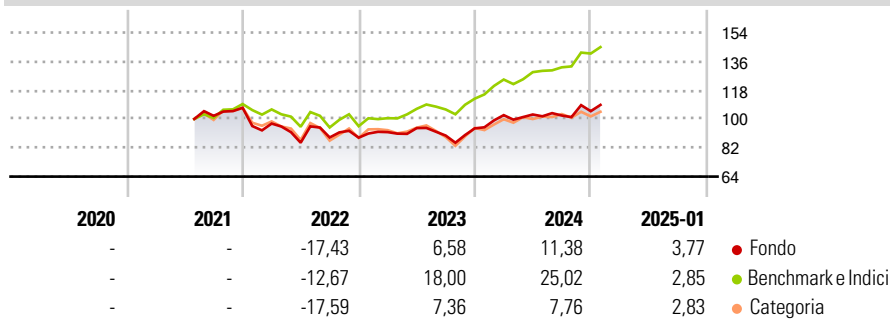
Nell'ambito della gestione attiva del portafoglio del fondo, il team di gestione si concentra su società che sviluppano soluzioni rispettose del clima e dell'ambiente, come energie rinnovabili ed efficienza delle risorse, oppure soluzioni sociali attraverso i loro prodotti o servizi, e che sembrano offrire prospettive di crescita e caratteristiche d'investimento superiori.

Misure di Rischio

3Y Alpha	-6,06	3Y Sharpe Ratio	0,21
3Y Beta	0,97	3Y Std Dev	13,91
3Y R-Squared	88,89	3Y Risk	-Med
3Y Info Ratio	-1,19	5Y Risk	-
3Y Tracking Error	5,49	10Y Risk	-

Basati su Morningstar Global Target Market Exposure NR USD (dove applicabile)

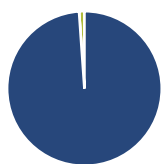
Rendimenti



Rend. Cumulati %	Fondo	Bmk	Cat	Rendimenti Trimestrali %	Q1	Q2	Q3	Q4
3-Mesi	6,09	9,06	2,23	2025	-	-	-	-
6-Mesi	9,92	16,12	6,30	2024	8,77	0,38	-0,62	2,64
1-Anno	14,45	23,21	11,03	2023	3,91	2,74	-4,95	5,02
3-Anni Ann.ti	5,32	11,78	2,99	2022	-9,21	-12,31	3,84	-0,13
5-Anni Ann.ti	-	-	-	2021	-	-	-	4,93
10-Anni Ann.ti	-	-	-					

Rendimenti aggiornati al 04/02/2025

Portafoglio 31/01/2025



Asset Allocation %	Netta
● Azioni	98,89
● Obbligazioni	0,00
● Liquidità	1,11
● Altro	0,00

Style Box

Azionaria

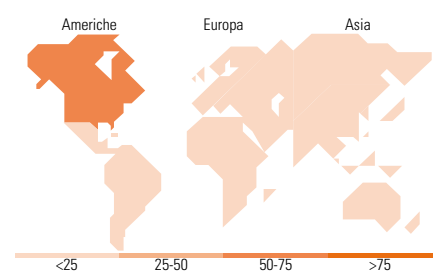
Capitalizza	Value	Blend	Growth
Large			
Mid			
Small			

Capitalizzazione media di mercato

Mkt Cap %	Fondo
Giant	13,25
Large	51,45
Medium	27,88
Small	7,43
Micro	0,00

Distribuzione Settoriale %

Stile	Fondo
Value	
Blend	
Growth	
Ciclico	32,34
Materie Prime	8,54
Beni di Consumo Ciclici	7,57
Finanza	15,22
Immobiliare	1,01
Sensibile	47,19
Telecomunicazioni	-
Energia	-
Beni Industriali	22,84
Tecnologia	24,36
Difensivo	20,46
Beni Difensivi	5,53
Salute	13,04
Servizi di Pubblica Utilità	1,89



Ripartizione Geografica %

Fondo	Fondo
America	66,56
Stati Uniti	63,58
Canada	1,89
America Latina e Centrale	1,09
Europa	23,36
Regno Unito	2,53
Europa Occidentale - Euro	13,61
Europa Occidentale - Non Euro	7,21
Europa dell'Est	0,00
Africa	0,00
Medio Oriente	0,00
Asia	10,08
Giappone	5,14
Australasia	0,00
Asia - Paesi Sviluppati	1,27
Asia - Emergente	3,67

Titoli principali

Nome	Settore	%
Republic Services Inc	🔧	3,40
Sprouts Farmers Market Inc	🛒	3,29
Emerson Electric Co	⚙️	3,24
Cadence Design Systems Inc	📄	3,19
Waste Management Inc	🗑️	3,15
Progressive Corp	🚗	3,12
Linde PLC	🏭	2,92
Equitable Holdings Inc	🏠	2,87
ASML Holding NV	📄	2,57
Compass Group PLC	🍽️	2,51
% Primi 10 Titoli sul Patrimonio		30,26
Numero Complessivo di Titoli Azionari		53
Numero Complessivo di Titoli Obbligazionari		0

Anagrafica

Società di Gestione	Nordea Investment Funds SA	Patrimonio Classe (Mln)	9,58 EUR	Investimento Min. Ingresso	-
Telefono	00352 43 39 50 1	(04/02/2025)		Investimento Min. Successivo	-
Web	www.nordea.lu	Domicilio	LUSSEMBURGO	T.E.R.	-
Data di Partenza	06/07/2021	Valuta del Fondo	EUR	Spese correnti	1,80%
Nome del Gestore	-	UCITS	Si	Commissione di incentivo	-
Data Inizio Gestione	06/07/2021	Inc/Acc	Acc		
NAV (04/02/2025)	EUR 93,01	ISIN	LU2355686911		
Patrimonio Netto (Mln)	215,92 USD				

(31/01/2025)