

Nordea 1 - Global impact BP USD

Categoria Morningstar™

Azionari Settore Ecologia

Benchmark Morningstar

Morningstar Global Target Market

Exposure NR USD

Usato nel Report

Benchmark Dichiarato

MSCI ACWI NR USD

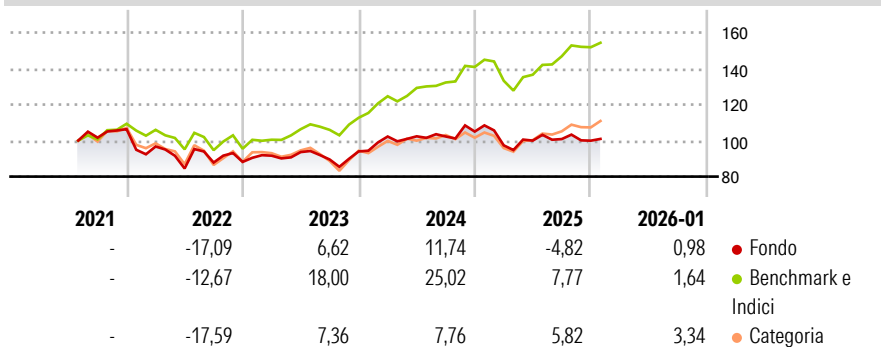
Morningstar Rating™

★★★

Obiettivo d'Investimento Dichiarato

Nell'ambito della gestione attiva del portafoglio del fondo, il team di gestione si concentra su società che sviluppano soluzioni rispettose del clima e dell'ambiente, come energie rinnovabili ed efficienza delle risorse, oppure soluzioni sociali attraverso i loro prodotti o servizi, e che sembrano offrire prospettive di crescita e caratteristiche d'investimento superiori.

Rendimenti



Misure di Rischio

3Y Alpha	-11,32	3Y Sharpe Ratio	0,12
3Y Beta	1,06	3Y Std Dev	11,20
3Y R-Squared	86,25	3Y Risk	-Med
3Y Info Ratio	-2,63	5Y Risk	-
3Y Tracking Error	4,58	10Y Risk	-

Basati su Morningstar Global Target Market Exposure NR USD (dove applicabile)

Rend. Cumulati %


	Fondo	Bmk	Cat
3-Mesi	1,23	2,49	6,19
6-Mesi	1,31	10,59	13,61
1-Anno	-6,11	6,88	11,81
3-Anni Ann.ti	3,57	15,35	5,98
5-Anni Ann.ti	-	-	-
10-Anni Ann.ti	-	-	-

Rendimenti aggiornati al 11/02/2026

Rendimenti Trimestrali %

	Q1	Q2	Q3	Q4
2026	-	-	-	-
2025	-7,30	2,72	0,85	-0,89
2024	8,80	0,11	-0,09	2,68
2023	3,93	2,19	-4,39	5,01
2022	-9,03	-12,63	3,90	0,41

Portafoglio 31/01/2026



Style Box Azionaria

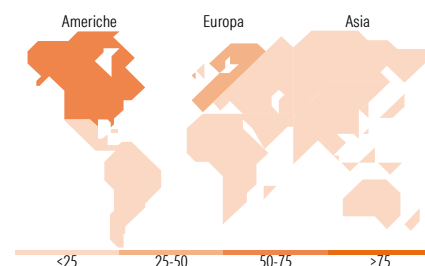


Mkt Cap %

	Fondo
Giant	22,88
Large	50,74
Medium	16,15
Small	9,37
Micro	0,86

Capitalizzazione media di mercato

	Fondo
Ave Mkt Cap USD	63.430,47



Titoli principali

Nome	Settore	%
ASML Holding NV	Microelettronica	4,31
Waste Management Inc	Industria	3,54
Advanced Micro Devices Inc	Microelettronica	3,52
ASM International NV	Macchine utensili	3,48
Arista Networks Inc	Reti di computer	3,06
MercadoLibre Inc	E-commerce	3,00
Emerson Electric Co	Macchine utensili	2,90
Broadcom Inc	Microelettronica	2,80
Linde PLC	Industria chimica	2,74
MasTec Inc	Macchine utensili	2,74
% Primi 10 Titoli sul Patrimonio		32,10
Numero Complessivo di Titoli Azionari		48
Numero Complessivo di Titoli Obbligazionari		0

Distribuzione Settoriale %

	Fondo
Ciclico	28,41
Materie Prime	7,89
Beni di Consumo Ciclici	8,78
Finanza	10,62
Immobiliare	1,12
Sensibile	48,49
Telecomunicazioni	1,53
Energia	-
Beni Industriali	23,88
Tecnologia	23,08
Difensivo	23,10
Beni Difensivi	2,62
Salute	20,48
Servizi di Pubblica Utilità	-

Ripartizione Geografica %

	Fondo
America	56,69
Stati Uniti	53,67
Canada	0,00
America Latina e Centrale	3,02
Europa	31,87
Regno Unito	6,06
Europa Occidentale - Euro	16,20
Europa Occidentale - Non Euro	9,61
Europa dell'Est	0,00
Africa	0,00
Medio Oriente	0,00
Asia	11,45
Giappone	4,52
Australasia	0,00
Asia - Paesi Sviluppati	2,58
Asia - Emergente	4,35

Anagrafica

Società di Gestione	Nordea Investment Funds SA	Patrimonio Classe (Mln)	0,22 USD	Investimento Min. Ingresso	-
Telefono	00352 43 39 50 1	(11/02/2026)		Investimento Min. Successivo	-
Web	www.nordea.lu	Domicilio	LUSSEMBURGO	T.E.R.	2,06%
Data di Partenza	06/07/2021	Valuta del Fondo	USD	Spese correnti	2,05%
Nome del Gestore	-	UCITS	Si	Commissione di incentivo	-
Data Inizio Gestione	06/07/2021	Inc/Acc	Acc		
NAV (11/02/2026)	USD 104,45	ISIN	LU2355687059		

Nordea 1 - Global impact BP USD

Patrimonio Netto (Mln)	207,04 USD
(31/01/2026)	