

# Nordea 1 - Global impact E USD

## Categoria Morningstar™

Azionari Settore Ecologia

## Benchmark Morningstar

Morningstar Global Target Market

Exposure NR USD

Usato nel Report

## Benchmark Dichiarato

MSCI ACWI NR USD

## Morningstar Rating™

★★★

### Obiettivo d'Investimento Dichiarato

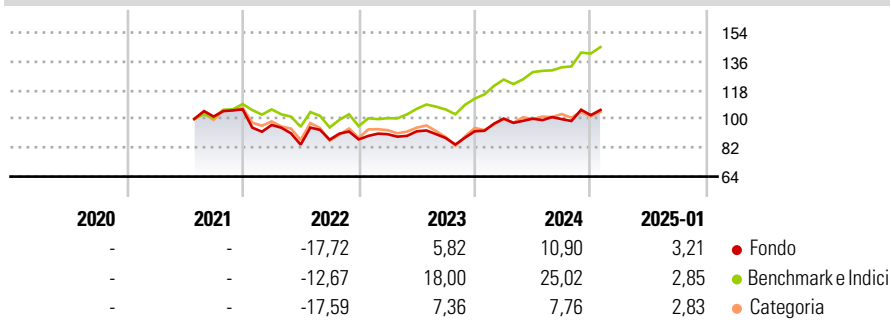
Nell'ambito della gestione attiva del portafoglio del fondo, il team di gestione si concentra su società che sviluppano soluzioni rispettose del clima e dell'ambiente, come energie rinnovabili ed efficienza delle risorse, oppure soluzioni sociali attraverso i loro prodotti o servizi, e che sembrano offrire prospettive di crescita e caratteristiche d'investimento superiori.

### Misure di Rischio

3Y Alpha	-6,72	3Y Sharpe Ratio	0,17
3Y Beta	0,98	3Y Std Dev	14,16
3Y R-Squared	89,82	3Y Risk	-Med
3Y Info Ratio	-1,37	5Y Risk	-
3Y Tracking Error	5,26	10Y Risk	-

Basati su Morningstar Global Target Market Exposure NR USD (dove applicabile)

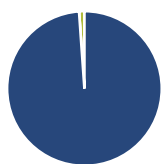
### Rendimenti



Rend. Cumulati %	Fondo	Bmk	Cat	Rendimenti Trimestrali %	Q1	Q2	Q3	Q4
3-Mesi	5,27	9,06	2,23	2025	-	-	-	-
6-Mesi	9,84	16,12	6,30	2024	8,60	-0,08	-0,28	2,48
1-Anno	12,17	23,21	11,03	2023	3,73	2,00	-4,57	4,81
3-Anni Ann.ti	4,28	11,78	2,99	2022	-9,21	-12,80	3,71	0,21
5-Anni Ann.ti	-	-	-	2021	-	-	-	4,43
10-Anni Ann.ti	-	-	-					

Rendimenti aggiornati al 04/02/2025

### Portafoglio 31/01/2025



Asset Allocation %	Netta
● Azioni	98,89
● Obbligazioni	0,00
● Liquidità	1,11
● Altro	0,00

### Style Box

#### Azionaria

Capitalizza	Value	Blend	Growth
Large			
Mid			
Small			

Value Blend Growth

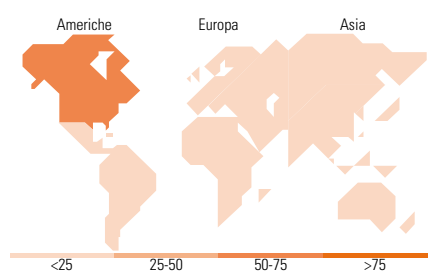
Style

### Mkt Cap %

Fondo	Fondo
Giant	13,25
Large	51,45
Medium	27,88
Small	7,43
Micro	0,00

### Capitalizzazione media di mercato

Fondo	Fondo
Ave Mkt Cap USD	45.031,76



### Titoli principali

Nome	Settore	%
Republic Services Inc	🔧	3,40
Sprouts Farmers Market Inc	🍌	3,29
Emerson Electric Co	⚙️	3,24
Cadence Design Systems Inc	📄	3,19
Waste Management Inc	🗑️	3,15
Progressive Corp	🚗	3,12
Linde PLC	🏭	2,92
Equitable Holdings Inc	🏠	2,87
ASML Holding NV	📄	2,57
Compass Group PLC	🍽️	2,51
% Primi 10 Titoli sul Patrimonio		30,26
Numero Complessivo di Titoli Azionari		53
Numero Complessivo di Titoli Obbligazionari		0

### Distribuzione Settoriale %

Fondo	Fondo
<b>Ciclico</b>	<b>32,34</b>
🏭 Materie Prime	8,54
🛒 Beni di Consumo Ciclici	7,57
🏦 Finanza	15,22
🏠 Immobiliare	1,01
<b>Sensibile</b>	<b>47,19</b>
📡 Telecomunicazioni	-
⚡ Energia	-
⚙️ Beni Industriali	22,84
📄 Tecnologia	24,36
<b>Difensivo</b>	<b>20,46</b>
🛒 Beni Difensivi	5,53
🏥 Salute	13,04
💡 Servizi di Pubblica Utilità	1,89

### Ripartizione Geografica %

Fondo	Fondo
<b>America</b>	<b>66,56</b>
Stati Uniti	63,58
Canada	1,89
America Latina e Centrale	1,09
<b>Europa</b>	<b>23,36</b>
Regno Unito	2,53
Europa Occidentale - Euro	13,61
Europa Occidentale - Non Euro	7,21
Europa dell'Est	0,00
Africa	0,00
Medio Oriente	0,00
<b>Asia</b>	<b>10,08</b>
Giappone	5,14
Australasia	0,00
Asia - Paesi Sviluppati	1,27
Asia - Emergente	3,67

### Anagrafica

Società di Gestione	Nordea Investment Funds SA	Patrimonio Classe (Mln)	0,02 USD	Investimento Min. Ingresso	-
Telefono	00352 43 39 50 1	(04/02/2025)		Investimento Min. Successivo	-
Web	www.nordea.lu	Domicilio	LUSSEMBURGO	T.E.R.	-
Data di Partenza	06/07/2021	Valuta del Fondo	USD	Spese correnti	2,80%
Nome del Gestore	-	UCITS	Si	Commissione di incentivo	-
Data Inizio Gestione	06/07/2021	Inc/Acc	Acc		
NAV (04/02/2025)	USD 93,52	ISIN	LU2355687489		
Patrimonio Netto (Mln)	215,92 USD				

(31/01/2025)