

Nordea 1 - Global impact E EUR

Categoria Morningstar™

Azionari Settore Ecologia

Benchmark Morningstar

Morningstar Global Target Market

Exposure NR USD

Usato nel Report

Benchmark Dichiarato

MSCI ACWI NR USD

Morningstar Rating™

★★

Obiettivo d'Investimento Dichiarato

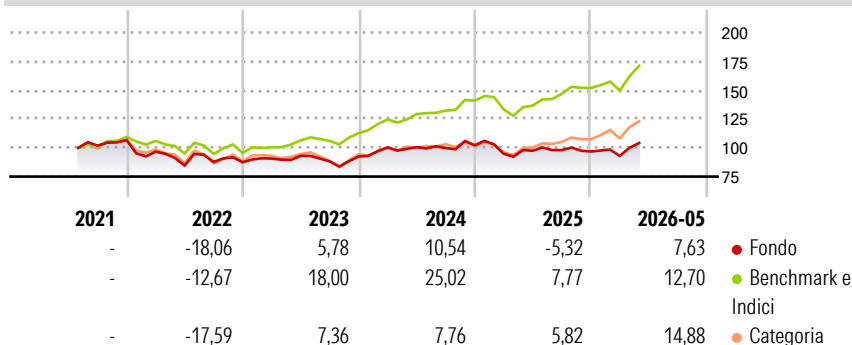
Nell'ambito della gestione attiva del portafoglio del fondo, il team di gestione si concentra su società che sviluppano soluzioni rispettose del clima e dell'ambiente, come energie rinnovabili ed efficienza delle risorse, oppure soluzioni sociali attraverso i loro prodotti o servizi, e che sembrano offrire prospettive di crescita e caratteristiche d'investimento superiori.

Misure di Rischio

3Y Alpha	-13,09	3Y Sharpe Ratio	0,23
3Y Beta	1,08	3Y Std Dev	12,84
3Y R-Squared	90,87	3Y Risk	Basso
3Y Info Ratio	-3,07	5Y Risk	-
3Y Tracking Error	4,47	10Y Risk	-

Basati su Morningstar Global Target Market Exposure NR USD (dove applicabile)

Rendimenti



Rend. Cumulati %

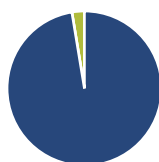
	Fondo	Bmk	Cat
3-Mesi	14,12	13,69	13,48
6-Mesi	12,00	12,89	17,21
1-Anno	11,13	27,00	29,54
3-Anni Ann.ti	5,99	18,09	9,49
5-Anni Ann.ti	-	-	-
10-Anni Ann.ti	-	-	-

Rendimenti aggiornati al 25/06/2026

Rendimenti

	Q1	Q2	Q3	Q4
2026	-3,95	-	-	-
2025	-7,29	2,83	0,60	-1,27
2024	8,57	0,19	-0,81	2,44
2023	3,71	2,55	-5,12	4,83
2022	-9,38	-12,47	3,63	-0,32

Portafoglio 31/05/2026



Asset Allocation %

- Azioni
- Obbligazioni
- Liquidità
- Altro

Netta

97,40
0,00
2,60
0,00

Style Box Azionaria

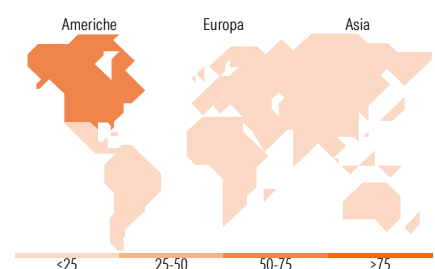


Mkt Cap %

	Fondo
Giant	30,52
Large	38,01
Medium	19,38
Small	12,09
Micro	0,00

Capitalizzazione media di mercato

	Fondo
Ave Mkt Cap USD	80.596,9



Titoli principali

Nome	Settore	%
Advanced Micro Devices Inc	📄	5,16
ASML Holding NV	📄	3,70
Broadcom Inc	📄	3,51
ASM International NV	📄	3,35
Linde PLC	📄	2,83
Arista Networks Inc	📄	2,82
Prysmian SpA	⚙️	2,72
MasTec Inc	⚙️	2,65
Waste Management Inc	⚙️	2,63
Emerson Electric Co	⚙️	2,61
% Primi 10 Titoli sul Patrimonio		31,97
Numero Complessivo di Titoli Azionari		50
Numero Complessivo di Titoli Obbligazionari		0

Distribuzione Settoriale %

	Fondo
Ciclico	26,08
Materie Prime	6,90
Beni di Consumo Ciclici	6,73
Finanza	11,43
Immobiliare	1,03
Sensibile	52,95
Telecomunicazioni	1,35
Energia	-
Beni Industriali	24,43
Tecnologia	27,16
Difensivo	20,97
Beni Difensivi	3,03
Salute	16,07
Servizi di Pubblica Utilità	1,86

Ripartizione Geografica %

	Fondo
America	59,25
Stati Uniti	57,67
Canada	0,00
America Latina e Centrale	1,58
Europa	29,98
Regno Unito	7,29
Europa Occidentale - Euro	16,93
Europa Occidentale - Non Euro	5,77
Europa dell'Est	0,00
Africa	0,00
Medio Oriente	0,00
Asia	10,77
Giappone	3,93
Australasia	0,00
Asia - Paesi Sviluppati	3,49
Asia - Emergente	3,34

Anagrafica

Società di Gestione	Nordea Investment Funds SA	Patrimonio Classe (Mln)	5,47 EUR	Investimento Min. Ingresso	-
Telefono	00352 43 39 50 1	Domicilio	LUSSEMBURGO	Investimento Min. Successivo	-
Web	www.nordea.lu	Valuta del Fondo	EUR	T.E.R.	2,80%
Data di Partenza	06/07/2021	UCITS	Si	Spese correnti	2,80%
Nome del Gestore	-	Inc/Acc	Acc	Commissione di incentivo	-
Data Inizio Gestione	06/07/2021	ISIN	LU2355687307		
NAV (25/06/2026)	EUR 92,64				

See disclosures for more details

© 2026 Morningstar Italia. Tutti i diritti sono riservati. Le informazioni qui contenute: (1) sono proprietà di Morningstar, (2) non possono essere copiate, (3) non costituiscono consiglio di investimento; (4) sono fornite con scopi informativi; (5) sono ritenute attendibili da Morningstar che, pertanto, ne garantisce il maggior grado di accuratezza e completezza possibile, fatto salvo il caso in cui queste Le siano state fornite in modo errato e/o non completo dalle relative società prodotte; (6) sono estratte dai dati del fondo disponibili e riferiti a date temporali diverse. Morningstar non è responsabile per qualunque danno o perdita derivante da qualunque uso delle informazioni e chi visiona tali informazioni sarà responsabile dell'uso che andrà a farne. Non vi è naturalmente garanzia alcuna che i risultati del passato trovino un riscontro nel futuro.

Nordea 1 - Global impact E EUR

Patrimonio Netto (Mln)

165,23 USD

(31/05/2026)