

# Jupiter Global Equity Growth Unconstrained Class D EUR Hedged Acc HSC

**Categoria Morningstar™**

Azionari Altri Settori

**Benchmark Morningstar**
Not Categorized  
Usato nel Report
**Benchmark Dichiarato**

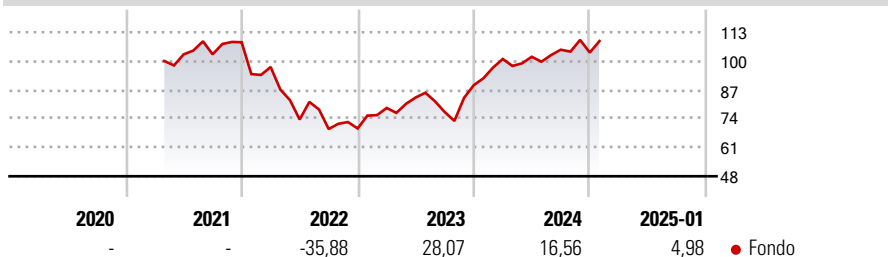
Morningstar Global TME GR USD

**Morningstar Rating™**

Senza rating

**Obiettivo d'Investimento Dichiarato**

To achieve long term capital growth through investment in equity and equity related securities of innovative companies based anywhere in the world.

**Rendimenti**

**Misure di Rischio**

3Y Alpha	-	3Y Sharpe Ratio	0,23
3Y Beta	-	3Y Std Dev	20,26
3Y R-Squared	-	3Y Risk	-
3Y Info Ratio	-	5Y Risk	-
3Y Tracking Error	-	10Y Risk	-

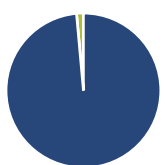
**Rend. Cumulati %**

Periodo	Fondo
3-Mesi	4,00
6-Mesi	10,20
1-Anno	16,30
3-Anni Ann.ti	4,13
5-Anni Ann.ti	-
10-Anni Ann.ti	-

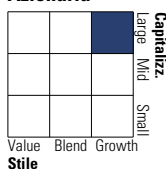
Rendimenti aggiornati al 04/02/2025

**Rendimenti**

Periodo	Q1	Q2	Q3	Q4
<b>Trimestrali %</b>				
2025	-	-	-	-
2024	13,30	0,98	3,13	-1,22
2023	13,32	5,99	-7,85	15,71
2022	-10,30	-24,36	-5,83	0,35
2021	-	-	0,02	5,29

**Portafoglio 31/10/2024**

**Asset Allocation %**

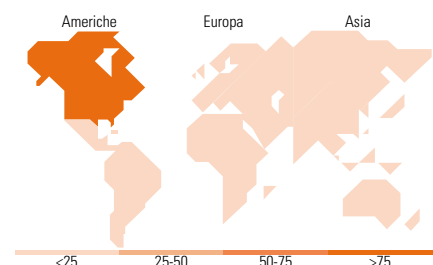
Azioni	98,57
Obbligazioni	0,00
Liquidità	1,43
Altro	0,00

**Style Box**
**Azionaria**
Value Blend Growth  
Style
**Mkt Cap %**

Market Cap	Fondo
Giant	25,35
Large	42,57
Medium	25,40
Small	6,68
Micro	0,00

**Capitalizzazione media di mercato**

Ave Mkt Cap USD	86.908,39
-----------------	-----------


**Titoli principali**

Nome	Settore	%
Alphabet Inc Class C	IT	4,35
Progressive Corp	Assicurazioni	4,14
Danaher Corp	Industria	3,66
Fiserv Inc	IT	3,58
Linde PLC	Industria	3,54
Dollarama Inc	Retail	3,41
Taiwan Semiconductor...	IT	3,38
Constellation Software Inc	IT	3,24
United Rentals Inc	Industria	3,16
Cadence Design Systems Inc	IT	3,13
% Primi 10 Titoli sul Patrimonio		35,57
Numero Complessivo di Titoli Azionari		63
Numero Complessivo di Titoli Obbligazionari		0

**Distribuzione Settoriale %**

Settore	Fondo
<b>Ciclico</b>	<b>17,90</b>
Materie Prime	3,59
Beni di Consumo Ciclici	5,58
Finanza	5,43
Immobiliare	3,30
<b>Sensibile</b>	<b>69,04</b>
Telecomunicazioni	7,18
Energia	1,70
Beni Industriali	10,82
Tecnologia	49,34
<b>Difensivo</b>	<b>13,06</b>
Beni Difensivi	3,46
Salute	9,60
Servizi di Pubblica Utilità	-

**Ripartizione Geografica %**

Regione	Fondo
<b>America</b>	<b>84,97</b>
Stati Uniti	72,22
Canada	10,15
America Latina e Centrale	2,60
<b>Europa</b>	<b>8,58</b>
Regno Unito	1,10
Europa Occidentale - Euro	5,06
Europa Occidentale - Non Euro	1,67
Europa dell'Est	0,00
Africa	0,00
Medio Oriente	0,75
<b>Asia</b>	<b>6,45</b>
Giappone	2,11
Australasia	0,00
Asia - Paesi Sviluppatti	3,43
Asia - Emergente	0,92

**Anagrafica**

Società di Gestione	Jupiter Asset Management International S.A.	Patrimonio Classe (Mln)	0,11 EUR	Investimento Min. Ingresso	500.000 GBP
Telefono	-	Domicilio	LUSSEMBURGO	Investimento Min. Successivo	50.000 GBP
Web	-	Valuta del Fondo	EUR	T.E.R.	-
Data di Partenza	29/04/2021	UCITS	Si	Spese correnti	0,95%
Nome del Gestore	-	Inc/Acc	Acc	Commissione di incentivo	-
Data Inizio Gestione	29/04/2021	ISIN	LU2331110234		
NAV (04/02/2025)	EUR 107,39				
Patrimonio Netto (Mln)	155,30 USD				

(31/10/2024)