

# FTGF ClearBridge Global Infrastructure Income Fund Class A HKD Income

## Categoria Morningstar™

Azionari Settore Infrastrutture

## Benchmark Morningstar

Morningstar Global Equity Infrastructure

NR USD

Usato nel Report

## Benchmark Dichiarato

FTSE Global Core Infra 50/50 TR USD

## Morningstar Rating™

★★★

### Obiettivo d'Investimento Dichiarato

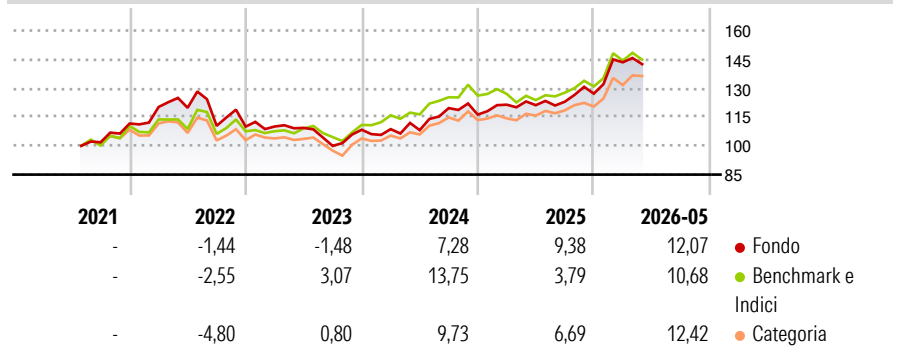
The fund's investment objective is to provide income comprised of dividends and interest whilst also achieving long-term capital growth. The Fund will invest at least 80% of its Net Asset Value in infrastructure companies via equity and equity-related securities listed or traded on Regulated Markets in the G7 countries of the United States, United Kingdom, Japan, Germany, France, Italy and Canada, and equity and equity-related securities listed or traded on Regulated Markets of other developed countries and Emerging Market Countries.

### Misure di Rischio

3Y Alpha	-1,47	3Y Sharpe Ratio	0,61
3Y Beta	1,03	3Y Std Dev	10,84
3Y R-Squared	86,06	3Y Risk	Med
3Y Info Ratio	-0,30	5Y Risk	-
3Y Tracking Error	5,16	10Y Risk	-

Basati su Morningstar Global Equity Infrastructure NR USD (dove applicabile)

### Rendimenti



### Rend. Cumulati %

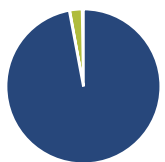
	Fondo	Bmk	Cat
3-Mesi	1,11	0,83	2,11
6-Mesi	12,74	12,15	13,14
1-Anno	17,22	16,87	17,46
3-Anni Ann.ti	8,74	10,45	9,77
5-Anni Ann.ti	-	-	-
10-Anni Ann.ti	-	-	-

Rendimenti aggiornati al 10/06/2026

### Rendimenti

	Q1	Q2	Q3	Q4
2026	12,84	-	-	-
2025	4,44	-0,22	1,49	3,43
2024	0,28	-0,46	10,59	-2,82
2023	0,05	-0,64	-8,58	8,40
2022	7,72	-0,35	-7,84	-0,37

### Portafoglio 31/03/2026



#### Asset Allocation %

- Azioni
- Obbligazioni
- Liquidità
- Altro

#### Netta

97,23  
-0,09  
2,59  
0,27

#### Style Box Azionaria

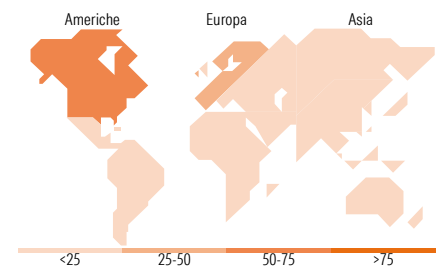


#### Mkt Cap %

	Fondo
Giant	17,89
Large	43,07
Medium	27,14
Small	11,91
Micro	0,00

#### Capitalizzazione media di mercato

	Fondo
Ave Mkt Cap USD	27.676,18



### Titoli principali

Nome	Settore	%
Entergy Corp	☑	5,32
Engie SA	☑	5,02
TC Energy Corp	☑	4,57
APA Group	☑	4,45
South Bow Corp	☑	4,15
Aena SME SA	⚙️	4,04
Enbridge Inc	☑	4,04
Williams Companies Inc	☑	4,00
Canadian National Railway Co	⚙️	3,81
Enel SpA	☑	3,77
% Primi 10 Titoli sul Patrimonio		43,16
Numero Complessivo di Titoli Azionari		33
Numero Complessivo di Titoli Obbligazionari		1

### Distribuzione Settoriale %

	Fondo
<b>Ciclico</b>	<b>0,00</b>
Materie Prime	-
Beni di Consumo Ciclici	-
Finanza	-
Immobiliare	-
<b>Sensibile</b>	<b>42,72</b>
Telecomunicazioni	-
Energia	22,10
Beni Industriali	20,62
Tecnologia	-
<b>Difensivo</b>	<b>57,28</b>
Beni Difensivi	-
Salute	-
Servizi di Pubblica Utilità	57,28

### Ripartizione Geografica %

	Fondo
<b>America</b>	<b>58,69</b>
Stati Uniti	31,44
Canada	20,01
America Latina e Centrale	7,23
<b>Europa</b>	<b>35,76</b>
Regno Unito	6,80
Europa Occidentale - Euro	28,97
Europa Occidentale - Non Euro	0,00
Europa dell'Est	0,00
Africa	0,00
Medio Oriente	0,00
<b>Asia</b>	<b>5,55</b>
Giappone	0,00
Australasia	5,55
Asia - Paesi Sviluppati	0,00
Asia - Emergente	0,00

### Anagrafica

Società di Gestione	Franklin Templeton International Services S.à r.l.	Patrimonio Classe (Mln)	3,78 HKD	Investimento Min. Ingresso	8.000 HKD
		(10/06/2026)		Investimento Min. Successivo	-
		Domicilio	IRLANDA	T.E.R.	1,92%
Telefono	+352 46 66 67 212	Valuta del Fondo	HKD	Spese correnti	2,00%
Web	www.franklintempleton.lu	UCITS	Si	Commissione di incentivo	0,00%
Data di Partenza	01/07/2021	Inc/Acc	Inc		
Nome del Gestore	-	ISIN	IE00BMG7P702		
Data Inizio Gestione	30/04/2021				
NAV (10/06/2026)	HKD 108,85				

See disclosures for more details

© 2026 Morningstar Italia. Tutti i diritti sono riservati. Le informazioni qui contenute: (1) sono proprietà di Morningstar, (2) non possono essere copiate, (3) non costituiscono consiglio di investimento; (4) sono fornite con scopi informativi; (5) sono ritenute attendibili da Morningstar che, pertanto, ne garantisce il maggior grado di accuratezza e completezza possibile, fatto salvo il caso in cui queste Le siano state fornite in modo errato e/o non completo dalle relative società prodotte; (6) sono estratte dai dati del fondo disponibili e riferiti a date temporali diverse. Morningstar non è responsabile per qualunque danno o perdita derivante da qualunque uso delle informazioni e chi visiona tali informazioni sarà responsabile dell'uso che andrà a farne. Non vi è naturalmente garanzia alcuna che i risultati del passato trovino un riscontro nel futuro.

# FTGF ClearBridge Global Infrastructure Income Fund Class A HKD Income

Patrimonio Netto (Mln) 414,43 USD

(31/03/2026)

[See disclosures for more details](#)

© 2026 Morningstar Italia. Tutti i diritti sono riservati. Le informazioni qui contenute: (1) sono proprietà di Morningstar, (2) non possono essere copiate, (3) non costituiscono consiglio di investimento; (4) sono fornite con scopi informativi; (5) sono ritenute attendibili da Morningstar che, pertanto, ne garantisce il maggior grado di accuratezza e completezza possibile, fatto salvo il caso in cui queste Le siano state fornite in modo errato e/o non completo dalle relative società prodotte; (6) sono estratte dai dati del fondo disponibili e riferiti a date temporali diverse. Morningstar non è responsabile per qualunque danno o perdita derivante da qualunque uso delle informazioni e chi visiona tali informazioni sarà responsabile dell'uso che andrà a farne. Non vi è naturalmente garanzia alcuna che i risultati del passato trovino un riscontro nel futuro.

