

Comgest Growth China EUR R Acc

Categoria Morningstar™

Azionari Cina

Benchmark Morningstar

Morningstar China Target Market Exposure

NR USD

Usato nel Report

Benchmark Dichiarato

MSCI China NR USD

Morningstar Rating™

★★★

Obiettivo d'Investimento Dichiarato

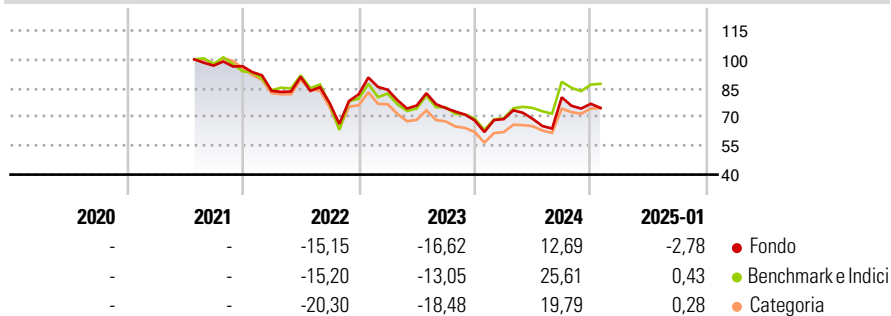
L'obiettivo del Fondo è aumentare il proprio valore (crescita del capitale) nel lungo periodo. Il Fondo mira a conseguire tale obiettivo investendo in un portafoglio di società a elevata qualità e crescita a lungo termine. Il Fondo investirà almeno il 51% del proprio patrimonio in azioni e azioni privilegiate e almeno due terzi del proprio patrimonio in titoli emessi da società quotate o negoziate su mercati regolamentati asiatici o mondiali, aventi sede legale od operanti prevalentemente nella regione della Grande Cina. La regione della Grande Cina comprende Cina, Hong Kong e Taiwan. Sebbene il Fondo investa principalmente in azioni e altri titoli correlati ad azioni, può investire anche in titoli obbligazionari emessi o garantiti dal...

Misure di Rischio

3Y Alpha	-5,74	3Y Sharpe Ratio	-0,22
3Y Beta	0,94	3Y Std Dev	27,63
3Y R-Squared	94,67	3Y Risk	Med
3Y Info Ratio	-0,66	5Y Risk	-
3Y Tracking Error	7,38	10Y Risk	-

Basati su Morningstar China Target Market Exposure NR USD (dove applicabile)

Rendimenti



Rend. Cumulati %

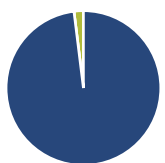
	Fondo	Bmk	Cat
3-Mesi	-3,48	4,00	4,02
6-Mesi	16,26	27,01	25,44
1-Anno	15,85	41,07	35,54
3-Anni Ann.ti	-7,38	-1,26	-5,22
5-Anni Ann.ti	-	-	-
10-Anni Ann.ti	-	-	-

Rendimenti aggiornati al 27/01/2025

Rendimenti

	Q1	Q2	Q3	Q4
2025	-	-	-	-
2024	0,99	0,16	16,29	-4,20
2023	2,88	-9,75	-1,78	-8,58
2022	-13,29	8,74	-15,08	5,97
2021	-	-	-	-0,35

Portafoglio 31/12/2024



Asset Allocation %

Azioni	98,04
Obbligazioni	0,00
Liquidità	1,96
Altro	0,00

Style Box

Azionaria

Value	Blend	Growth
Small	Medium	Large
Small	Medium	Large

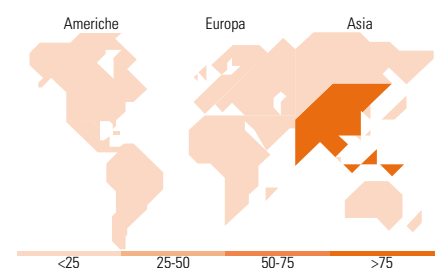
Style

Mkt Cap %

Giant	58,43
Large	29,63
Medium	11,94
Small	0,00
Micro	0,00

Capitalizzazione media di mercato

Ave Mkt Cap EUR	34.594,3
	5



Titoli principali

Nome	Settore	%
Tencent Holdings Ltd	Internet	9,81
Trip.com Group Ltd	Viaggi	6,27
Midea Group Co Ltd Class A	Macchine	5,73
ANTA Sports Products Ltd	Abbigliamento	5,48
Ping An Insurance (Group)...	Assicurazione	5,34
Fuyao Glass Industry Group...	Automobili	5,03
Inner Mongolia Yili...	Alimentari	4,65
NetEase Inc Ordinary Shares	Software	4,38
Alibaba Group Holding Ltd...	Software	3,51
Suofeiya Home Collection Co...	Alimentari	3,37
% Primi 10 Titoli sul Patrimonio		53,56
Numero Complessivo di Titoli Azionari		33
Numero Complessivo di Titoli Obbligazionari		0

Distribuzione Settoriale %

	Fondo
Ciclico	50,70
Materie Prime	-
Beni di Consumo Ciclici	45,06
Finanza	5,64
Immobiliare	-
Sensibile	35,36
Telecomunicazioni	16,97
Energia	-
Beni Industriali	14,00
Tecnologia	4,38
Difensivo	13,95
Beni Difensivi	8,73
Salute	1,80
Servizi di Pubblica Utilità	3,42

Ripartizione Geografica %

	Fondo
America	0,00
Stati Uniti	0,00
Canada	0,00
America Latina e Centrale	0,00
Europa	0,00
Regno Unito	0,00
Europa Occidentale - Euro	0,00
Europa Occidentale - Non Euro	0,00
Europa dell'Est	0,00
Africa	0,00
Medio Oriente	0,00
Asia	100,00
Giappone	0,00
Australasia	0,00
Asia - Paesi Sviluppati	6,23
Asia - Emergente	93,77

Anagrafica

Società di Gestione	Comgest Asset Management Intl Ltd	Patrimonio Classe (Mln)	0,03 EUR	Investimento Min. Ingresso	10 EUR
Telefono	-	(27/01/2025)		Investimento Min. Successivo	-
Web	-	Domicilio	IRLANDA	T.E.R.	2,12%
Data di Partenza	07/07/2021	Valuta del Fondo	EUR	Spese correnti	2,11%
Nome del Gestore	Baijing Yu	UCITS	Si	Commissione di incentivo	-
		Inc/Acc	Acc		

Comgest Growth China EUR R Acc

	Jasmine Kang	ISIN	IE00BMBWVK52
	Jimmy Chen		
Data Inizio Gestione	01/11/2014		
NAV <small>(27/01/2025)</small>	EUR 6,65		
Patrimonio Netto (Mln)	169,58 EUR		
<small>(31/12/2024)</small>			