

Schroder International Selection Fund China Opportunities K1 Accumulation USD

Categoria Morningstar™

Azionari Cina

Benchmark Morningstar

 Morningstar China Target Market Exposure
 NR USD
 Usato nel Report

Benchmark Dichiarato

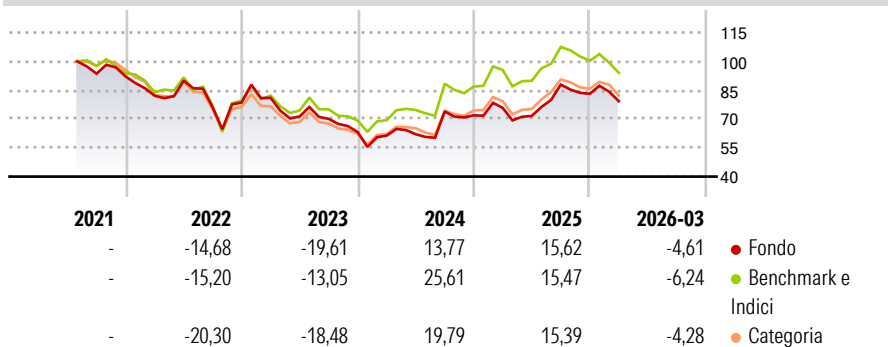
MSCI China NR USD

Morningstar Rating™

★★

Obiettivo d'Investimento Dichiarato

Il fondo investe in società che svolgono l'attività economica in Cina.

Rendimenti

Misure di Rischio

| | | | |
|-------------------|-------|-----------------|-------|
| 3Y Alpha | -5,11 | 3Y Sharpe Ratio | -0,06 |
| 3Y Beta | 1,00 | 3Y Std Dev | 22,57 |
| 3Y R-Squared | 95,88 | 3Y Risk | Med |
| 3Y Info Ratio | -1,11 | 5Y Risk | - |
| 3Y Tracking Error | 4,89 | 10Y Risk | - |

Basati su Morningstar China Target Market Exposure NR USD (dove applicabile)

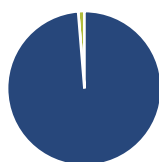
Rend. Cumulati %

| | Fondo | Bmk | Cat |
|----------------|-------|-------|-------|
| 3-Mesi | -6,24 | -6,49 | -4,23 |
| 6-Mesi | -5,33 | -8,42 | -3,38 |
| 1-Anno | 18,54 | 13,16 | 19,74 |
| 3-Anni Ann.ti | 2,69 | 8,12 | 5,64 |
| 5-Anni Ann.ti | - | - | - |
| 10-Anni Ann.ti | - | - | - |

Rendimenti aggiornati al 24/04/2026

Rendimenti Trimestrali %

| | Q1 | Q2 | Q3 | Q4 |
|------|--------|--------|--------|-------|
| 2026 | -4,61 | - | - | - |
| 2025 | 5,38 | -5,52 | 22,83 | -5,46 |
| 2024 | -2,90 | 1,20 | 19,11 | -2,80 |
| 2023 | 3,09 | -12,00 | -1,74 | -9,82 |
| 2022 | -10,86 | 9,55 | -15,46 | 3,34 |

Portafoglio 31/03/2026

Asset Allocation %

- Azioni
- Obbligazioni
- Liquidità
- Altro

Netta

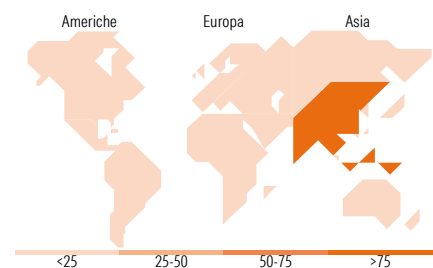
 98,70
 0,00
 1,30
 0,00

Style Box Azionaria

Mkt Cap %

| | |
|--------|-------|
| Giant | 62,36 |
| Large | 25,91 |
| Medium | 10,46 |
| Small | 0,85 |
| Micro | 0,41 |

Capitalizzazione media di mercato

 Ave Mkt Cap USD
 49.988,7
 1

Titoli principali

| Nome | Settore | % |
|---|---------|-------|
| Alibaba Group Holding Ltd... | 🏠 | 8,81 |
| Tencent Holdings Ltd | 📱 | 8,61 |
| Ping An Insurance (Group)... | 🏥 | 4,40 |
| China Construction Bank Corp... | 🏠 | 3,48 |
| Contemporary Amperex... | ⚙️ | 3,15 |
| NetEase Inc Ordinary Shares | 📱 | 2,81 |
| Zijin Mining Group Co Ltd... | 🏠 | 2,68 |
| Baidu Inc | 📱 | 2,53 |
| Jiangsu Zhongtian Technology... | ⚙️ | 2,27 |
| PetroChina Co Ltd Class H | 🔥 | 1,98 |
| % Primi 10 Titoli sul Patrimonio | | 40,70 |
| Numero Complessivo di Titoli Azionari | | 75 |
| Numero Complessivo di Titoli Obbligazionari | | 0 |

Distribuzione Settoriale %

| | Fondo |
|-----------------------------|--------------|
| Ciclico | 48,72 |
| Materie Prime | 10,87 |
| Beni di Consumo Ciclici | 20,63 |
| Finanza | 15,72 |
| Immobiliare | 1,50 |
| Sensibile | 33,84 |
| Telecomunicazioni | 14,88 |
| Energia | 2,63 |
| Beni Industriali | 10,06 |
| Tecnologia | 6,27 |
| Difensivo | 17,45 |
| Beni Difensivi | 6,48 |
| Salute | 10,97 |
| Servizi di Pubblica Utilità | - |

Ripartizione Geografica %

| | Fondo |
|-------------------------------|---------------|
| America | 0,00 |
| Stati Uniti | 0,00 |
| Canada | 0,00 |
| America Latina e Centrale | 0,00 |
| Europa | 0,00 |
| Regno Unito | 0,00 |
| Europa Occidentale - Euro | 0,00 |
| Europa Occidentale - Non Euro | 0,00 |
| Europa dell'Est | 0,00 |
| Africa | 0,00 |
| Medio Oriente | 0,00 |
| Asia | 100,00 |
| Giappone | 0,00 |
| Australasia | 0,00 |
| Asia - Paesi Sviluppati | 12,77 |
| Asia - Emergente | 87,23 |

Anagrafica

| | | | | | |
|----------------------|--|-------------------------|--------------|------------------------------|-------|
| Società di Gestione | Schroder Investment Management (Europe) S.A. | Patrimonio Classe (Mln) | 0,96 USD | Investimento Min. Ingresso | - |
| Telefono | +352 341 342 202 | Domicilio | LUSSEMBURGO | Investimento Min. Successivo | - |
| Web | www.schroders.com | Valuta del Fondo | USD | T.E.R. | 1,11% |
| Data di Partenza | 15/07/2021 | UCITS | Si | Spese correnti | 1,11% |
| Nome del Gestore | Louisa Lo | Inc/Acc | Acc | Commissione di incentivo | 0,00% |
| Data Inizio Gestione | 19/07/2013 | ISIN | LU2360046192 | | |
| NAV (24/04/2026) | USD 76,08 | | | | |

Schroder International Selection Fund China Opportunities K1 Accumulation USD

Patrimonio Netto (Mln) 997,46 USD

(31/03/2026)