

# LUX IM Morgan Stanley Emerging Equity FX

**Categoria Morningstar™**

Azionari Paesi Emergenti

**Benchmark Morningstar**

Morningstar Emerging Markets Target

Market Exposure NR USD

Usato nel Report

**Benchmark Dichiarato**

MSCI EM NR EUR

**Morningstar Rating™**

★

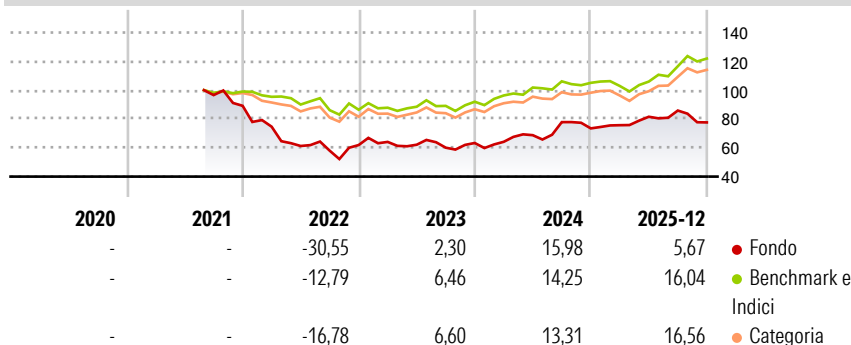
**Obiettivo d'Investimento Dichiarato**

The Sub-fund is a feeder structure following Art. 77 of the UCI Law. It invests at least 85% of its net assets in shares of Morgan Stanley Investment Funds - Developing Opportunity Fund (the "Master UCITS"). The Master UCITS' investment objective is to seek long term appreciation, measured in US Dollars. The Master UCITS will seek to achieve its investment objective by investing primarily in equity securities of issuers Located in developing markets including depositary receipts (including American Depositary Receipts (ADRs), Global Depositary Receipts (GDRs)) and China A-Shares via Stock Connect. In this section "Investment objective and policy of the Master UCITS", terms shall bear the same meaning attributed to them in the Master UCITS...

**Misure di Rischio**

3Y Alpha	-4,43	3Y Sharpe Ratio	0,38
3Y Beta	1,13	3Y Std Dev	15,08
3Y R-Squared	59,86	3Y Risk	Alto
3Y Info Ratio	-0,37	5Y Risk	-
3Y Tracking Error	12,26	10Y Risk	-


Basati su Morningstar Emerging Markets Target Market Exposure NR USD (dove applicabile)

**Rendimenti**


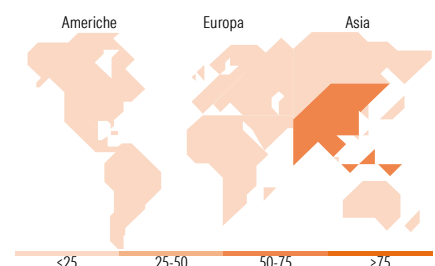
Rend. Cumulati %	Fondo	Bmk	Cat
3-Mesi	-4,42	5,62	6,44
6-Mesi	-0,55	17,99	19,19
1-Anno	9,42	23,24	24,44
3-Anni Ann.ti	5,89	12,82	11,84
5-Anni Ann.ti	-	-	-
10-Anni Ann.ti	-	-	-

Rendimenti aggiornati al 30/01/2026

Rendimenti	Q1	Q2	Q3	Q4
Trimestrali %				
2026	-	-	-	-
2025	3,02	7,75	5,29	-9,59
2024	1,29	7,17	13,17	-5,60
2023	3,49	-3,04	-3,30	5,42
2022	-16,29	-17,93	-5,28	6,72

**Portafoglio 31/12/2025**


Style Box Azionaria	Mkt Cap %	Fondo
Giant	66,04	
Large	22,42	
Medium	11,04	
Small	0,00	
Micro	0,49	
Capitalizzazione media di mercato		Fondo
Ave Mkt Cap EUR	52.206,3	7


**Titoli principali**

Nome	Settore	%
Taiwan Semiconductor...		9,96
MercadoLibre Inc		6,70
Trip.com Group Ltd ADR		6,18
Coupang Inc Ordinary Shares...		5,58
Nu Holdings Ltd Ordinary...		5,38
Tencent Holdings Ltd		4,63
ICICI Bank Ltd ADR		4,55
Meituan Class B		4,51
Eternal Ltd		4,20
Baidu Inc ADR		4,16
% Primi 10 Titoli sul Patrimonio		55,85
Numero Complessivo di Titoli Azionari		0
Numero Complessivo di Titoli Obbligazionari		0

**Distribuzione Settoriale %**

	Fondo
<b>Ciclico</b>	<b>63,31</b>
Materie Prime	-
Beni di Consumo Ciclici	38,50
Finanza	21,49
Immobiliare	3,33
<b>Sensibile</b>	<b>32,88</b>
Telecomunicazioni	11,80
Energia	-
Beni Industriali	-
Tecnologia	21,08
<b>Difensivo</b>	<b>3,81</b>
Beni Difensivi	3,11
Salute	0,70
Servizi di Pubblica Utilità	-

**Ripartizione Geografica %**

	Fondo
<b>America</b>	<b>19,49</b>
Stati Uniti	7,04
Canada	0,00
America Latina e Centrale	12,45
<b>Europa</b>	<b>1,15</b>
Regno Unito	0,00
Europa Occidentale - Euro	0,00
Europa Occidentale - Non Euro	0,00
Europa dell'Est	1,15
Africa	0,00
Medio Oriente	0,00
<b>Asia</b>	<b>79,36</b>
Giappone	0,00
Australasia	0,00
Asia - Paesi Sviluppati	13,19
Asia - Emergente	66,17

**Anagrafica**

Società di Gestione	BG Fund Management Luxembourg S.A.	Patrimonio Classe (Mln)	0,18 EUR	Investimento Min. Ingresso	500 EUR
Telefono	-	Domicilio	LUSSEMBURGO	Investimento Min. Successivo	-
Web	-	Valuta del Fondo	EUR	T.E.R.	-
Data di Partenza	05/08/2021	UCITS	Si	Spese correnti	0,52%
Nome del Gestore	-	Inc/Acc	Acc	Commissione di incentivo	-

# LUX IM Morgan Stanley Emerging Equity FX

Data Inizio Gestione	-	ISIN	LU2344433565
NAV <small>(30/01/2026)</small>	EUR 80,05		
Patrimonio Netto (Mln)	22,33 EUR		
<small>(31/12/2025)</small>			