

# LUX IM Tyrus Global Convertible FX

## Categoria Morningstar™

Obbligazionari Convertibili Globale - Euro  
Hedged

## Benchmark Morningstar

Refinitiv Global Hedged CB TR EUR  
Usato nel Report

## Benchmark Dichiarato

N/A

## Morningstar Rating™

★★★★

### Obiettivo d'Investimento Dichiarato

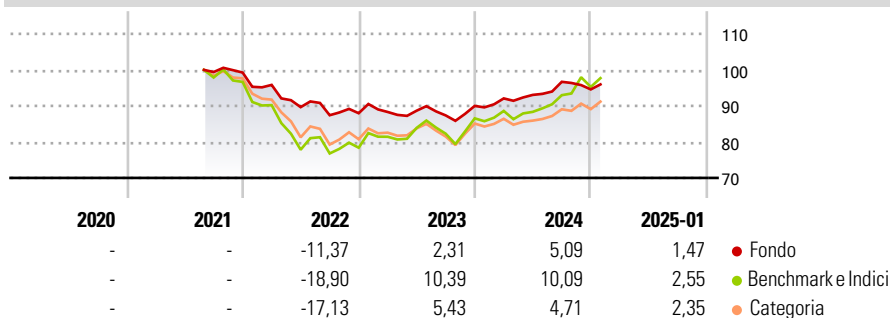
The Sub-fund is a feeder structure following Art. 77 of the UCI Law. It invests at least 85% of its net assets in shares of Tyrus Capital Investments – Tyrus Capital Global Convertible (the "Master UCITS"). The Master UCITS is a sub-fund of Tyrus Capital Investments, an open-ended umbrella investment company with variable capital incorporated in Luxembourg and authorized as an undertaking for collective investment in transferable securities pursuant to the UCI Law.

### Misure di Rischio

3Y Alpha	-2,19	3Y Sharpe Ratio	-0,34
3Y Beta	0,49	3Y Std Dev	5,78
3Y R-Squared	77,58	3Y Risk	Basso
3Y Info Ratio	-0,37	5Y Risk	-
3Y Tracking Error	5,74	10Y Risk	-

Basati su Refinitiv Global Hedged CB TR EUR (dove applicabile)

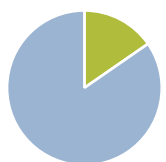
### Rendimenti



Rend. Cumulati %	Fondo	Bmk	Cat	Rendimenti Trimestrali %	Q1	Q2	Q3	Q4
3-Mesi	-0,84	4,34	2,51	2025	-	-	-	-
6-Mesi	2,16	11,28	6,41	2024	2,32	1,06	3,90	-2,18
1-Anno	6,41	13,57	7,89	2023	0,39	0,42	-1,49	3,02
3-Anni Ann.ti	-0,21	2,46	-0,75	2022	-3,46	-6,44	-2,50	0,64
5-Anni Ann.ti	-	-	-	2021	-	-	-	-0,15
10-Anni Ann.ti	-	-	-					

Rendimenti aggiornati al 04/02/2025

### Portafoglio 31/12/2024



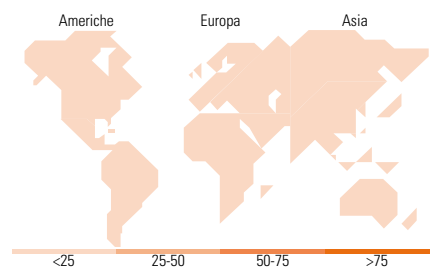
Asset Allocation %	Netta
Azioni	0,00
Obbligazioni	0,00
Liquidità	15,37
Altro	84,63

### Fixed Income Style Box™


Sensibilità ai Tassi

Duration Effettiva  
Maturità effettiva  
Qualità Credito Media

### Fondo



### Titoli principali

Nome	Settore	%
Ping An Insurance (Group)...	-	2,92
MP Materials Corp 0.25%	-	2,46
iQIYI Inc. 6.5%	-	2,40
Schneider Electric SE 1.625%	-	2,38
Kite Realty Group, L.P. 0.75%	-	2,23
Trip.com Group Ltd. 0.75%	-	2,16
Alibaba Group Holding Ltd...	-	2,14
NIO Inc. 0.5%	-	2,13
Nextera Energy Partners LP 0%	-	2,13
Meituan LLC 0%	-	2,07
% Primi 10 Titoli sul Patrimonio		23,03
Numero Complessivo di Titoli Azionari		0
Numero Complessivo di Titoli Obbligazionari		0

### Fixed Income Sector Weightings %

	Fondo
Governativo	0,00
Societario	84,63
Cartolarizzazioni	0,00
Enti Locali	0,00
Liquidità ed equivalenti	15,32
Derivati	0,05

### Coupon Range %

	Fondo
0 coupon	0,00
Da 0 a 4 cedole	0,00
Da 4 a 6 cedole	0,00
Da 6 a 8 cedole	0,00
Da 8 a 10 cedole	0,00
Da 10 a 12 cedole	0,00
Oltre 12 cedole	0,00

### Ripartizione Geografica %

	Fondo
<b>America</b>	<b>0,00</b>
Stati Uniti	-
Canada	-
America Latina e Centrale	-
<b>Europa</b>	<b>0,00</b>
Regno Unito	-
Europa Occidentale - Euro	-
Europa Occidentale - Non Euro	-
Europa dell'Est	-
Africa	-
Medio Oriente	-
<b>Asia</b>	<b>0,00</b>
Giappone	-
Australasia	-
Asia - Paesi Sviluppati	-
Asia - Emergente	-

### Anagrafica

Società di Gestione	BG Fund Management Luxembourg S.A.	Patrimonio Classe (Mln)	0,04 EUR	Investimento Min. Ingresso	-
Telefono	-	Domicilio	LUSSEMBURGO	Investimento Min. Successivo	-
Web	-	Valuta del Fondo	EUR	T.E.R.	-
Data di Partenza	19/08/2021	UCITS	Si	Spese correnti	1,69%
Nome del Gestore	-	Inc/Acc	Acc	Commissione di incentivo	-
Data Inizio Gestione	-	ISIN	LU2344405357		
NAV (04/02/2025)	EUR 95,85				
Patrimonio Netto (Mln)	27,51 EUR				

(31/12/2024)