

LUX IM - Candriam Oncology Science FX

Categoria Morningstar™

Azionari Settore Salute

Benchmark Morningstar

Morningstar Global Healthcare NR USD
Usato nel Report

Benchmark Dichiarato

MSCI World NR EUR

Morningstar Rating™

★★★

Obiettivo d'Investimento Dichiarato

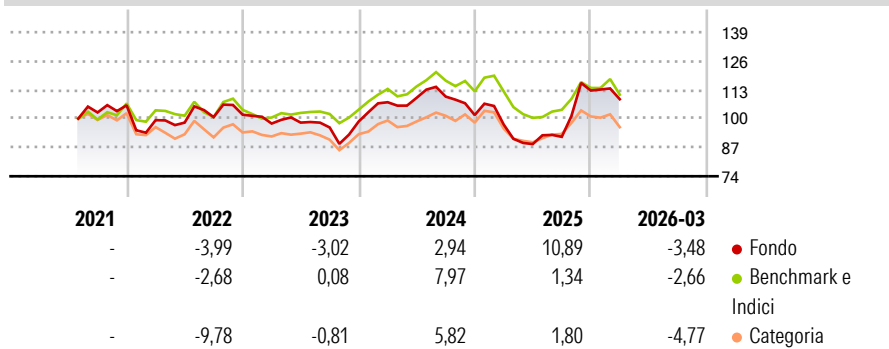
The Sub-fund is a feeder structure following Art. 77 of the UCI Law. It invests at least 85% of its net assets in shares of Candriam Equities L Oncology Impact (the "Master UCITS"). The Master UCITS is a sub-fund of Candriam Equities L, an open-ended umbrella investment company with variable capital incorporated in Luxembourg and authorized as an undertaking for collective investment in transferable securities pursuant to the Part I of the UCI Law.

Misure di Rischio

3Y Alpha	0,63	3Y Sharpe Ratio	0,11
3Y Beta	1,10	3Y Std Dev	15,95
3Y R-Squared	75,06	3Y Risk	+Med
3Y Info Ratio	0,04	5Y Risk	-
3Y Tracking Error	8,38	10Y Risk	-

Basati su Morningstar Global Healthcare NR USD (dove applicabile)

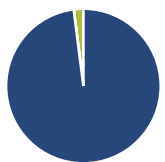
Rendimenti



Rend. Cumulati %	Fondo	Bmk	Cat	Rendimenti Trimestrali %	Q1	Q2	Q3	Q4
3-Mesi	-5,72	-5,66	-5,51	2026	-3,48	-	-	-
6-Mesi	14,21	2,93	3,67	2025	-4,24	-9,03	3,68	22,77
1-Anno	28,26	8,53	14,74	2024	8,80	1,90	0,46	-7,58
3-Anni Ann.ti	3,34	2,35	0,64	2023	-3,94	0,45	-2,24	2,80
5-Anni Ann.ti	-	-	-	2022	-6,30	-1,13	2,52	1,09
10-Anni Ann.ti	-	-	-					

Rendimenti aggiornati al 15/04/2026

Portafoglio 31/03/2026



Asset Allocation %

Azioni	97,99
Obbligazioni	0,00
Liquidità	2,01
Altro	0,00

Netta

Netta	97,99
Obbligazioni	0,00
Liquidità	2,01
Altro	0,00

Style Box Azionaria

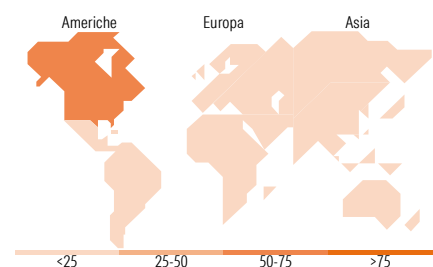


Mkt Cap %

Giant	21,53
Large	41,44
Medium	22,65
Small	9,24
Micro	5,14

Capitalizzazione media di mercato

Ave Mkt Cap EUR	55.337,4
	3



Titoli principali

Nome	Settore	%
Eli Lilly and Co	+	6,34
AstraZeneca PLC	+	4,10
Roche Holding AG	+	3,94
Novartis AG Registered Shares	+	3,78
Amgen Inc	+	3,05
Danaher Corp	+	3,02
Intuitive Surgical Inc	+	2,86
Pfizer Inc	+	2,78
Gilead Sciences Inc	+	2,65
Thermo Fisher Scientific Inc	+	2,58
% Primi 10 Titoli sul Patrimonio		35,10
Numero Complessivo di Titoli Azionari		0
Numero Complessivo di Titoli Obbligazionari		0

Distribuzione Settoriale %

	Fondo
Ciclico	0,00
Materie Prime	-
Beni di Consumo Ciclici	-
Finanza	-
Immobiliare	-
Sensibile	0,00
Telecomunicazioni	-
Energia	-
Beni Industriali	-
Tecnologia	-
Difensivo	100,00
Beni Difensivi	-
Salute	100,00
Servizi di Pubblica Utilità	-

Ripartizione Geografica %

	Fondo
America	69,52
Stati Uniti	69,52
Canada	0,00
America Latina e Centrale	0,00
Europa	28,15
Regno Unito	5,65
Europa Occidentale - Euro	6,75
Europa Occidentale - Non Euro	15,75
Europa dell'Est	0,00
Africa	0,00
Medio Oriente	0,00
Asia	2,34
Giappone	2,04
Australasia	0,00
Asia - Paesi Sviluppati	0,00
Asia - Emergente	0,30

Anagrafica

Società di Gestione	BG Fund Management Luxembourg S.A.	Patrimonio Classe (Mln)	0,79 EUR	Investimento Min. Ingresso	500 EUR
Telefono	-	Domicilio	LUSSEMBURGO	Investimento Min. Successivo	-
Web	-	Valuta del Fondo	EUR	T.E.R.	-
Data di Partenza	30/07/2021	UCITS	Si	Spese correnti	1,28%
Nome del Gestore	-	Inc/Acc	Acc	Commissione di incentivo	-
Data Inizio Gestione	-	ISIN	LU2344409003		
NAV (15/04/2026)	EUR 111,85				
Patrimonio Netto (Mln)	105,90 EUR				

(31/03/2026)