

LUX IM Eurizon China Bond E2X

Categoria Morningstar™
Category_EUCA000919

Benchmark Morningstar
Morningstar China 50/50 NR USD
Usato nel Report

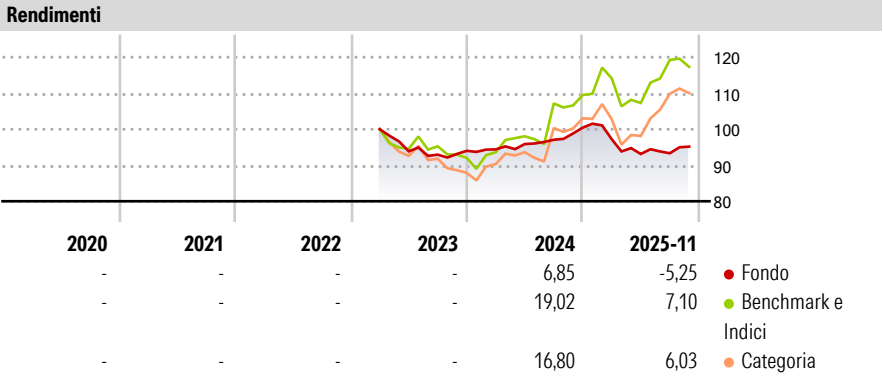
Benchmark Dichiarato
No benchmark

Morningstar Rating™
Senza rating

Obiettivo d'Investimento Dichiarato
The investment objective of the Sub-fund is to provide capital appreciation over the medium term. In order to achieve its investment objective, the Sub-fund will mainly invest in debt securities and debt related instruments, including convertible and covered bonds, and Money Market Instruments, (together "debt instruments") denominated in onshore Renminbi ("CNY") as well as in offshore Renminbi ("CNH") issued by public and private issuers and with rating at least investment grade at the time of purchase.

Misure di Rischio			
3Y Alpha	-	3Y Sharpe Ratio	-
3Y Beta	-	3Y Std Dev	-
3Y R-Squared	-	3Y Risk	-
3Y Info Ratio	-	5Y Risk	-
3Y Tracking Error	-	10Y Risk	-

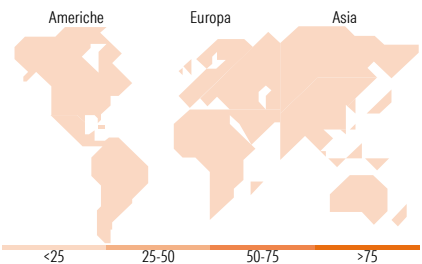
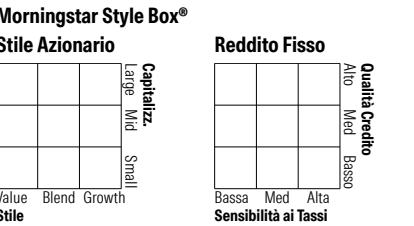

Basati su Morningstar China 50/50 NR USD (dove applicabile)



Rend. Cumulati %	Fondo	Bmk	Cat	Rendimenti Trimestrali %	Q1	Q2	Q3	Q4
3-Mesi	0,84	-0,49	1,14	2025	-3,21	-4,22	0,23	-
6-Mesi	-0,13	6,27	7,41	2024	0,43	1,57	1,24	3,48
1-Anno	-5,31	6,08	5,18	2023	-	-6,14	-0,99	1,15
3-Anni Ann.ti	-	-	-	2022	-	-	-	-
5-Anni Ann.ti	-	-	-	2021	-	-	-	-
10-Anni Ann.ti	-	-	-					

Rendimenti aggiornati al 10/12/2025

Portafoglio 30/11/2025



Titoli principali		
Nome	Settore	%
Central Huijin Investment...	—	20,57
China (People's Republic Of)...	—	13,37
Eurizon China Credit Opps Z...	—	6,82
Central Huijin Investment...	—	6,47
United States Treasury Bills...	—	5,08
China (People's Republic Of)...	—	4,92
China Development Bank 3.41%	—	3,44
China Development Bank 3%	—	3,42
China Development Bank 3.12%	—	3,37
Lenovo Group Ltd. 6.536%	—	2,98
% Primi 10 Titoli sul Patrimonio		70,44
Numero Complessivo di Titoli Azionari		0
Numero Complessivo di Titoli Obbligazionari		25

Distribuzione Settoriale %		Fondo
Ciclico		0,00
Sensibile		0,00
Difensivo		0,00
Fixed Income Sector Weightings %		Fondo
Governativo		30,97
Societario		66,77
Cartolarizzazioni		0,00
Enti Locali		0,00
Liquidità ed equivalenti		1,06
Derivati		1,20

Ripartizione Geografica %		Fondo
America		0,00
Stati Uniti		-
Canada		-
America Latina e Centrale		-
Europa		0,00
Regno Unito		-
Europa Occidentale - Euro		-
Europa Occidentale - Non Euro		-
Europa dell'Est		-
Africa		-
Medio Oriente		-
Asia		0,00
Giappone		-
Australasia		-
Asia - Paesi Sviluppati		-
Asia - Emergente		-

Anagrafica

Società di Gestione	BG Fund Management Luxembourg S.A.	Patrimonio Classe (Mln)	0,19 EUR	Investimento Min. Ingresso	-
Telefono	-	Domicilio	LUSSEMBURGO	Investimento Min. Successivo	-
Web	-	Valuta del Fondo	EUR	T.E.R.	-
Data di Partenza	08/03/2023	UCITS	Si	Spese correnti	1,26%
Nome del Gestore	-	Inc/Acc	Acc	Commissione di incentivo	-
Data Inizio Gestione	-	ISIN	LU2344403659		
NAV (10/12/2025)	EUR 94,12				
Patrimonio Netto (Mln)	38,97 EUR				

(30/11/2025)