

# DWS Concept ESG Blue Economy LD EUR Distribution

## Categoria Morningstar™

Azionari Settore Acqua

## Benchmark Morningstar

S&amp;P Global Water TR

Usato nel Report

## Benchmark Dichiarato

Not Benchmarked

## Morningstar Rating™

★★

### Obiettivo d'Investimento Dichiarato

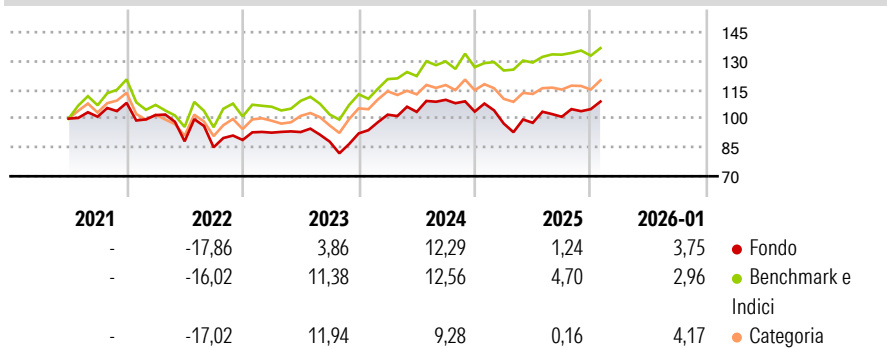
The objective of the investment policy of the fund is to achieve an above average appreciation of capital in Euros. At least 80% of the sub-fund's net asset value will be invested worldwide in shares of issuers that are related to the so-called "blue economy", as qualitatively assessed by DWS internal research. For the purpose of the sub-fund's asset allocation, the term blue economy refers to companies with economic activities that can take place both on land or in the oceans and have a direct or indirect link to maritime ecosystems.

### Misure di Rischio

3Y Alpha	-1,57	3Y Sharpe Ratio	0,24
3Y Beta	0,84	3Y Std Dev	12,94
3Y R-Squared	68,04	3Y Risk	+Med
3Y Info Ratio	-0,36	5Y Risk	-
3Y Tracking Error	8,56	10Y Risk	-

Basati su S&amp;P Global Water TR (dove applicabile)

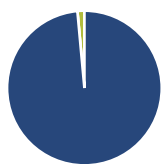
### Rendimenti



Rend. Cumulati %	Fondo	Bmk	Cat	Rendimenti Trimestrali %	Q1	Q2	Q3	Q4
3-Mesi	7,80	4,42	5,80	2026	-	-	-	-
6-Mesi	10,84	5,59	8,55	2025	-5,99	0,39	3,20	3,95
1-Anno	5,20	9,63	6,34	2024	10,56	1,42	6,07	-5,59
3-Anni Ann.ti	6,26	9,49	7,02	2023	4,28	0,33	-5,34	4,87
5-Anni Ann.ti	-	-	-	2022	-5,90	-13,39	-3,54	4,49
10-Anni Ann.ti	-	-	-					

Rendimenti aggiornati al 12/02/2026

### Portafoglio 31/12/2025



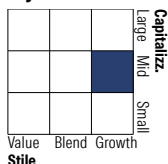
#### Asset Allocation %

- Azioni
- Obbligazioni
- Liquidità
- Altro

#### Netta

98,55  
0,00  
1,45  
0,00

#### Style Box Azionaria

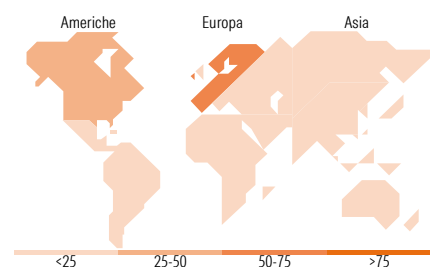


#### Mkt Cap %

Fondo  
Giant 4,64  
Large 31,29  
Medium 48,22  
Small 14,74  
Micro 1,11

#### Capitalizzazione media di mercato

Fondo  
Ave Mkt Cap EUR 13.745,59



### Titoli principali

Nome	Settore	%
Prysmian SpA		6,42
Nexans		5,64
Waste Connections Inc		5,44
Xylem Inc		5,40
Konecranes Oyj		5,07
Mowi ASA		4,98
Waste Management Inc		4,61
Siemens Energy AG Ordinary...		4,58
Bureau Veritas SA		4,30
Tetra Tech Inc		4,29
% Primi 10 Titoli sul Patrimonio		50,72
Numero Complessivo di Titoli Azionari		40
Numero Complessivo di Titoli Obbligazionari		0

### Distribuzione Settoriale %

	Fondo
<b>Ciclico</b>	<b>9,89</b>
Materie Prime	1,71
Beni di Consumo Ciclici	8,18
Finanza	-
Immobiliare	-
<b>Sensibile</b>	<b>70,40</b>
Telecomunicazioni	-
Energia	1,02
Beni Industriali	66,21
Tecnologia	3,18
<b>Difensivo</b>	<b>19,71</b>
Beni Difensivi	17,27
Salute	-
Servizi di Pubblica Utilità	2,43

### Ripartizione Geografica %

	Fondo
<b>America</b>	<b>33,66</b>
Stati Uniti	28,14
Canada	5,52
America Latina e Centrale	0,00
<b>Europa</b>	<b>65,65</b>
Regno Unito	9,18
Europa Occidentale - Euro	38,61
Europa Occidentale - Non Euro	17,86
Europa dell'Est	0,00
Africa	0,00
Medio Oriente	0,00
<b>Asia</b>	<b>0,69</b>
Giappone	0,00
Australasia	0,00
Asia - Paesi Sviluppati	0,00
Asia - Emergente	0,69

### Anagrafica

Società di Gestione	DWS Investment S.A.	Patrimonio Classe (Mln)	81,27 EUR	Investimento Min. Ingresso	-
Telefono	+352 42101-1	(12/02/2026)		Investimento Min. Successivo	-
Web	www.dws.lu	Domicilio	LUSSEMBURGO	T.E.R.	-
Data di Partenza	30/06/2021	Valuta del Fondo	EUR	Spese correnti	1,78%
Nome del Gestore	Paul Buchwitz	UCITS	Si	Commissione di incentivo	-
Data Inizio Gestione	31/03/2021	Inc/Acc	Inc		
NAV (12/02/2026)	EUR 109,91	ISIN	LU2353012292		
Patrimonio Netto (Mln)	163,00 EUR				

(31/12/2025)