

# Blackstone Low Carbon High Yield Corporate Bond Fund (Feeder) A Institutional USD

**Categoria Morningstar™**  
**Acc** **Obbligazionari High Yield USD**

**Benchmark Morningstar**  
Morningstar US High-Yield Bond TR USD  
Usato nel Report

**Benchmark Dichiarato**  
ICE BofA US HY Constnd TR USD

**Morningstar Rating™**  
★★★★★

### Obiettivo d'Investimento Dichiarato

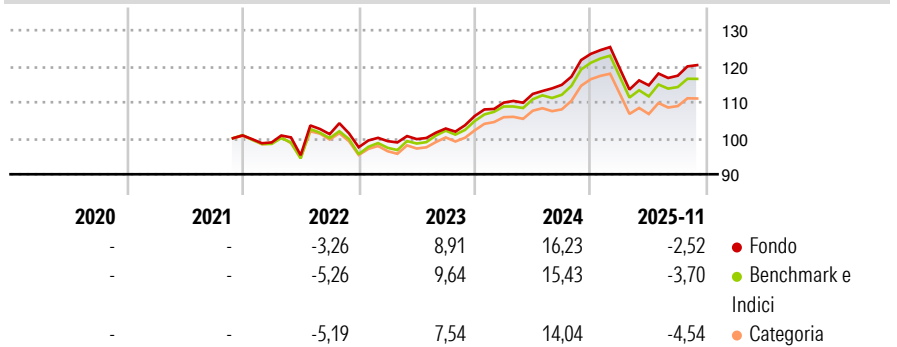
The investment objective of the Fund is to invest at least 85% of its assets in the Master Fund and to produce returns, net of fees and expenses approximating the net performance of the Master Fund. The investment objective of the Master Fund is to produce returns, net of fees and expenses above the performance of the BofA Merrill Lynch US High Yield Constrained Index (the "Index") (Bloomberg HUCO Index). The Master Fund also aims to constrain carbon intensity in respect of its corporate bond portfolio by targeting at least 50% lower weighted carbon intensity than the Index.

## Misure di Rischio

3Y Alpha	0,30	3Y Sharpe Ratio	0,45
3Y Beta	1,06	3Y Std Dev	6,70
3Y R-Squared	94,78	3Y Risk	+Med
3Y Info Ratio	0,48	5Y Risk	-
3Y Tracking Error	1,25	10Y Risk	-

Basati su Morningstar US High-Yield Bond TR USD (dove applicabile)

## Rendimenti



Rend. Cumulati %	Fondo	Bmk	Cat	Rendimenti	Q1	Q2	Q3	Q4
3-Mesi	1,47	0,86	0,77	Trimestrali %				
6-Mesi	2,98	3,11	2,68	2025	-3,29	-3,91	2,34	-
1-Anno	-3,42	-4,40	-5,18	2024	3,49	2,20	2,25	7,48
3-Anni Ann.ti	6,06	5,37	4,18	2023	1,75	0,57	2,95	3,39
5-Anni Ann.ti	-	-	-	2022	-1,93	-3,59	6,14	-3,60
10-Anni Ann.ti	-	-	-	2021	-	-	-	-

Rendimenti aggiornati al 11/12/2025







## Portafoglio -

Asset Allocation %	Netta	Fixed Income Style Box™	Fondo	Credit Quality %	Fondo	Credit Quality %	Fondo
		<div> <div>Alto</div> <div>Med</div> <div>Basso</div> </div> <div> <div>Bassa</div> <div>Med</div> <div>Alta</div> </div>	Duration Effettiva Maturità effettiva Qualità Credito Media		0		0

## Titoli principali

Nome	Settore	%
% Primi 10 Titoli sul Patrimonio		0,00
Numero Complessivo di Titoli Azionari		-
Numero Complessivo di Titoli Obbligazionari		-

### Fixed Income Sector Weightings %

 Governativo	0,00
 Societario	0,00
 Cartolarizzazioni	0,00
 Enti Locali	0,00
 Liquidità ed equivalenti	0,00
 Derivati	0,00

**Coupon Range %**

0 coupon	0,00
Da 0 a 4 cedole	0,00
Da 4 a 6 cedole	0,00
Da 6 a 8 cedole	0,00
Da 8 a 10 cedole	0,00
Da 10 a 12 cedole	0,00
Oltre 12 cedole	0,00

**Scadenze %**

## Anagrafica

Società di Gestione	Blackstone Credit Systematic Strategies LLC	Patrimonio Classe (Mln) (11/12/2025)	8,34 USD	Investimento Min. Ingresso	1.000.000 USD
Telefono	-	Domicilio	IRLANDA	Investimento Min. Successivo	-
Web	-	Valuta del Fondo	USD	T.E.R.	0,58%
Data di Partenza	01/11/2021	UCITS	Si	Spese correnti	0,55%
Nome del Gestore	-	Inc/Acc	Acc	Commissione di incentivo	-
Data Inizio Gestione	02/12/2016	ISIN	IE00BD6G9K55		
NAV (11/12/2025)	USD 122,16				
Patrimonio Netto (Mln)	-				