

# DWS Invest Global Infrastructure USD IC

## Categoria Morningstar™

Azionari Settore Infrastrutture

## Benchmark Morningstar

S&amp;P Global Infrastructure TR USD

Usato nel Report

## Benchmark Dichiarato

No benchmark

## Morningstar Rating™

★★★★

### Obiettivo d'Investimento Dichiarato

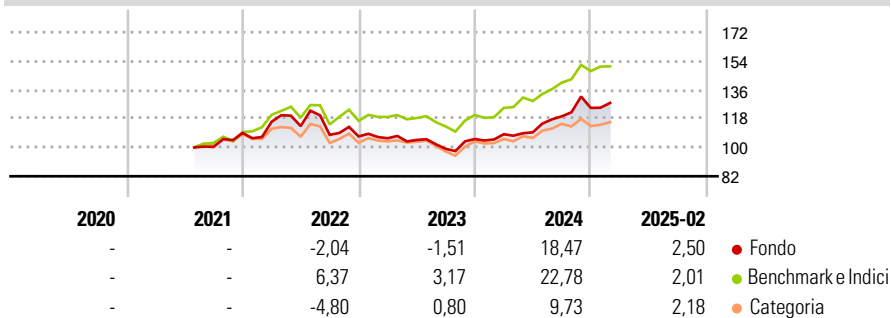
L'obiettivo d'investimento del comparto consiste principalmente nel conseguire una costante rivalutazione in euro a lungo termine mediante investimenti in promettenti società del settore delle "infrastrutture globali". Almeno il 70% del patrimonio complessivo del comparto (al netto delle liquidità) verrà investito in investimenti in azioni, altri titoli azionari e titoli di capitale non certificati di emittenti del settore delle "infrastrutture globali".

### Misure di Rischio

3Y Alpha	-3,46	3Y Sharpe Ratio	0,33
3Y Beta	0,97	3Y Std Dev	13,91
3Y R-Squared	90,01	3Y Risk	Med
3Y Info Ratio	-0,72	5Y Risk	-
3Y Tracking Error	5,31	10Y Risk	-

Basati su S&amp;P Global Infrastructure TR USD (dove applicabile)

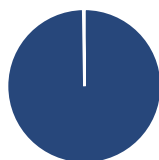
### Rendimenti



Rend. Cumulati %	Fondo	Bmk	Cat	Rendimenti Trimestrali %	Q1	Q2	Q3	Q4
3-Mesi	-4,49	-4,18	-3,82	2025	-	-	-	-
6-Mesi	2,18	3,57	-1,38	2024	2,85	1,09	9,14	4,39
1-Anno	14,03	17,94	6,55	2023	-1,06	-1,00	-5,30	6,17
3-Anni Ann.ti	2,79	7,62	1,10	2022	6,39	-2,38	-4,80	-0,92
5-Anni Ann.ti	-	-	-	2021	-	-	-	8,72
10-Anni Ann.ti	-	-	-					

Rendimenti aggiornati al 11/03/2025

### Portafoglio 31/01/2025



#### Asset Allocation %

Azioni	99,76
Obbligazioni	0,00
Liquidità	0,24
Altro	0,00

#### Style Box

##### Azionaria

Value	Blend	Growth	Small
Large	Mid	Small	Capitalizz.

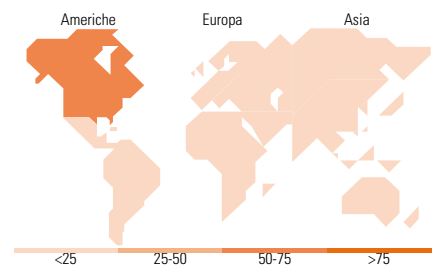
#### Stile

#### Mkt Cap %

Fondo	8,71
Giant	36,66
Large	50,46
Medium	4,17
Small	0,00
Micro	0,00

#### Capitalizzazione media di mercato

Fondo	31.537,2
Ave Mkt Cap EUR	1



### Titoli principali

Nome	Settore	%
Enbridge Inc	🔥	7,86
American Tower Corp	🏠	6,72
National Grid PLC	💡	6,02
Williams Companies Inc	🔥	5,66
PG&E Corp	💡	4,52
Vinci SA	⚙️	4,50
ONEOK Inc	🔥	4,47
Sempra	💡	4,27
Cellnex Telecom SA	🏠	3,98
Exelon Corp	💡	3,80
% Primi 10 Titoli sul Patrimonio		51,78
Numero Complessivo di Titoli Azionari		46
Numero Complessivo di Titoli Obbligazionari		0

### Distribuzione Settoriale %

	Fondo
<b>Ciclico</b>	<b>13,39</b>
🏠 Materie Prime	-
🛒 Beni di Consumo Ciclici	-
🏦 Finanza	-
🏠 Immobiliare	13,39
<b>Sensibile</b>	<b>47,11</b>
📡 Telecomunicazioni	0,83
⚡ Energia	31,82
🏭 Beni Industriali	14,46
💻 Tecnologia	-
<b>Difensivo</b>	<b>39,50</b>
🛒 Beni Difensivi	-
🏥 Salute	-
💡 Servizi di Pubblica Utilità	39,50

### Ripartizione Geografica %

	Fondo
<b>America</b>	<b>70,53</b>
Stati Uniti	52,94
Canada	14,53
America Latina e Centrale	3,06
<b>Europa</b>	<b>22,71</b>
Regno Unito	7,72
Europa Occidentale - Euro	14,98
Europa Occidentale - Non Euro	0,00
Europa dell'Est	0,00
Africa	0,00
Medio Oriente	0,00
<b>Asia</b>	<b>6,76</b>
Giappone	1,38
Australasia	2,26
Asia - Paesi Sviluppati	0,66
Asia - Emergente	2,46

### Anagrafica

Società di Gestione	DWS Investment S.A.	Patrimonio Classe (Mln)	45,00 USD	Investimento Min. Ingresso	10.000.000 USD
Telefono	+352 42101-1	(11/03/2025)		Investimento Min. Successivo	-
Web	www.dws.lu	Domicilio	LUSSEMBURGO	T.E.R.	-
Data di Partenza	15/07/2021	Valuta del Fondo	USD	Spese correnti	0,70%
Nome del Gestore	Manoj Patel	UCITS	Si	Commissione di incentivo	-
Data Inizio Gestione	29/11/2013	Inc/Acc	Acc		
NAV (11/03/2025)	USD 112,82	ISIN	LU2356196878		
Patrimonio Netto (Mln)	2.427,32 EUR				

(31/01/2025)