

FTGF ClearBridge Global Infrastructure Income Fund Class P2 USD Income (M)

Categoria Morningstar™
Plus Zioni e Infrastrutture

Benchmark Morningstar
S&P Global Infrastructure TR USD
Usato nel Report

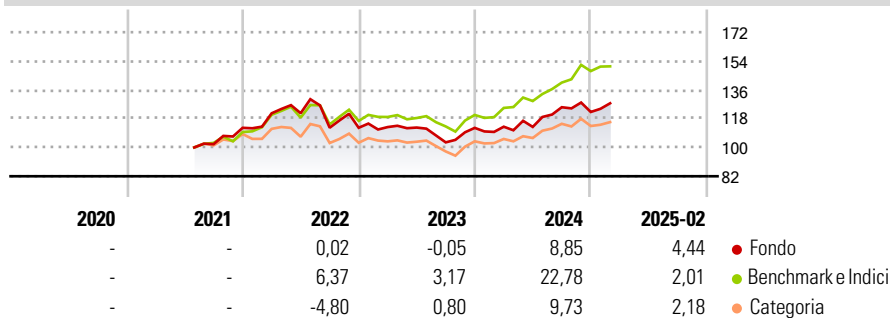
Benchmark Dichiarato
OECD G7 Inflation +5.5%

Morningstar Rating™
★★★

Obiettivo d'Investimento Dichiarato

The fund's investment objective is to provide income comprised of dividends and interest whilst also achieving long-term capital growth.

Rendimenti



Misure di Rischio

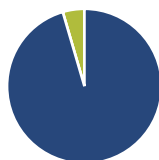
3Y Alpha	-5,54	3Y Sharpe Ratio	0,19
3Y Beta	1,02	3Y Std Dev	13,86
3Y R-Squared	90,08	3Y Risk	+Med
3Y Info Ratio	-1,06	5Y Risk	-
3Y Tracking Error	5,55	10Y Risk	-

Basati su S&P Global Infrastructure TR USD (dove applicabile)

Rend. Cumulati %	Fondo	Bmk	Cat	Rendimenti Trimestrali %	Q1	Q2	Q3	Q4
3-Mesi	-0,93	-4,18	-3,82	2025	-	-	-	-
6-Mesi	-0,31	3,57	-1,38	2025	0,64	-0,11	10,91	-2,38
1-Anno	9,94	17,94	6,55	2024	0,40	-0,27	-8,24	8,78
3-Anni Ann.ti	2,05	7,62	1,10	2023	8,09	0,05	-7,49	-0,02
5-Anni Ann.ti	-	-	-	2022	-	-	-	10,00
10-Anni Ann.ti	-	-	-	2021	-	-	-	-

Rendimenti aggiornati al 11/03/2025

Portafoglio 31/01/2025



Asset Allocation %	Netta
● Azioni	95,51
● Obbligazioni	0,00
● Liquidità	4,51
● Altro	-0,02

Style Box Azionaria

Capitalizz.	Value	Blend	Growth
Large			
Mid			
Small			

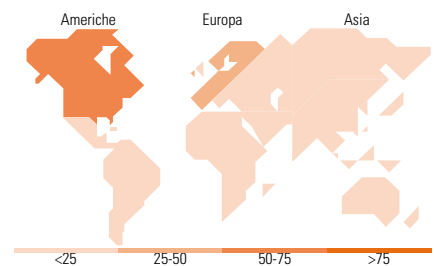
Stile

Mkt Cap %

Fondo	Fondo
Giant	6,68
Large	38,52
Medium	45,96
Small	8,84
Micro	0,00

Capitalizzazione media di mercato

Fondo	Fondo
Ave Mkt Cap USD	24.400,19



Titoli principali

Nome	Settore	%
Entergy Corp	☎	5,16
NextEra Energy Inc	☎	4,68
Severn Trent PLC	☎	4,46
Redeia Corporacion SA	☎	4,18
Emera Inc	☎	3,91
TC Energy Corp	🔥	3,76
Union Pacific Corp	⚙️	3,60
Dominion Energy Inc	☎	3,59
E.ON SE	☎	3,45
OGE Energy Corp	☎	3,45
% Primi 10 Titoli sul Patrimonio		40,24
Numero Complessivo di Titoli Azionari		35
Numero Complessivo di Titoli Obbligazionari		0

Distribuzione Settoriale %

Fondo	Fondo
Ciclico	4,93
🏠 Materie Prime	-
🛒 Beni di Consumo Ciclici	-
🏦 Finanza	-
🏠 Immobiliare	4,93
Sensibile	31,25
📡 Telecomunicazioni	-
🔥 Energia	18,12
🏭 Beni Industriali	13,13
💻 Tecnologia	-
Difensivo	63,82
🛡️ Beni Difensivi	-
🏥 Salute	-
🏢 Servizi di Pubblica Utilità	63,82

Ripartizione Geografica %

Fondo	Fondo
America	60,45
Stati Uniti	38,26
Canada	18,29
America Latina e Centrale	3,90
Europa	35,67
Regno Unito	9,60
Europa Occidentale - Euro	26,07
Europa Occidentale - Non Euro	0,00
Europa dell'Est	0,00
Africa	0,00
Medio Oriente	0,00
Asia	3,88
Giappone	0,00
Australasia	3,88
Asia - Paesi Sviluppati	0,00
Asia - Emergente	0,00

Anagrafica

Società di Gestione	Franklin Templeton International Services S.à r.l.	Patrimonio Classe (Mln)	4,26 USD	Investimento Min. Ingresso	5.000.000 USD
Telefono	+352 46 66 67 212	Domicilio	IRLANDA	Investimento Min. Successivo	-
Web	www.franklintempleton.lu	Valuta del Fondo	USD	T.E.R.	0,53%
Data di Partenza	06/07/2021	UCITS	Si	Spese correnti	0,55%
Nome del Gestore	-	Inc/Acc	Inc	Commissione di incentivo	0,00%
Data Inizio Gestione	30/04/2021	ISIN	IE00BMG7PG97		
NAV (11/03/2025)	USD 93,10				
Patrimonio Netto (Mln)	294,41 USD				

(31/01/2025)